

Рассмотрено и утверждено  
на педагогическом совете  
МАДОУ «Детский сад №194»  
Протокол № 1  
от «31» 08 2021 г.

«Утверждаю»  
Заведующая МАДОУ  
«Детский сад № 194»  
Д.Ф.Зайцева  
«31» 08 2021 г.



## **ОСНОВНАЯ ОБРАЗОВАТЕЛЬНАЯ ПРОГРАММА**

муниципального автономного дошкольного образовательного учреждения  
«Детский сад № 194 комбинированного вида»  
Приволжского района города Казани

**РАЗРАБОТАНА В СООТВЕТСТВИИ С ФЕДЕРАЛЬНЫМ  
ГОСУДАРСТВЕННЫМ ОБРАЗОВАТЕЛЬНЫМ СТАНДАРТОМ  
ДОШКОЛЬНОГО ОБРАЗОВАНИЯ**

Казань, 2021 год

## ОГЛАВЛЕНИЕ

<b>1. ЦЕЛЕВОЙ РАЗДЕЛ</b> .....	3
<b>1.1. Пояснительная записка</b> .....	3
1.1.1. Цели и задачи реализации Программы.....	4
1.1.2. Принципы и подходы к формированию Программы.....	5
1.1.3.Значимые для разработки и реализации Программы характеристики, в том числе характеристики особенностей развития детей раннего и дошкольного возраста.....	7
<b>1.2. Планируемые результаты</b> .....	13
<b>1.3. Развивающее оценивание качества образовательной деятельности по Программе</b> .....	23
<b>2. СОДЕРЖАТЕЛЬНЫЙ РАЗДЕЛ</b> .....	26
<b>2.1. Общие положения</b> .....	26
<b>2.2.Описание образовательной деятельности в соответствии с направлениями развития ребенка, представленными в пяти образовательных областях</b> .....	26
2.2.1.Социально-коммуникативное развитие.....	33
2.2.2.Познавательное развитие.....	44
2.2.3.Речевое развитие.....	50
2.2.4.Художественно-эстетическое развитие.....	54
2.2.5.Физическое развитие.....	61
<b>2.3.Вариативные формы, способы, методы и средства реализации Программы</b> .....	72
<b>2.4. Взаимодействие взрослых с детьми</b> .....	83
<b>2.5. Взаимодействие педагогического коллектива с семьями дошкольников</b> .....	84
<b>2.6. Образовательная деятельность по профессиональной коррекции нарушений развития детей</b> .....	86
<b>3. ОРГАНИЗАЦИОННЫЙ РАЗДЕЛ</b> .....	91
<b>3.1. Психолого-педагогические условия, обеспечивающие развитие ребенка</b> .....	91
<b>3.2. Организация развивающей предметно-пространственной среды</b> .....	92
<b>3.3. Кадровые условия реализации Программы</b> .....	95
<b>3.4. Материально-техническое обеспечение Программы</b> .....	95
<b>3.5. Финансовые условия реализации Программы</b> .....	101
<b>3.6. Планирование образовательной деятельности</b> .....	102
<b>3.7. Режим дня и распорядок</b> .....	108
<b>3.8. Перспективы работы по совершенствованию и развитию содержания Программы и обеспечивающих ее реализацию нормативно-правовых, финансовых, научно-методических, кадровых, информационных и материально-технических ресурсов</b> .....	113
<b>3.9. Перечень нормативных и нормативно-методических документов</b> .....	114
<b>3.10. Перечень литературных источников</b> .....	115
<b>4. КРАТКАЯ ПРЕЗЕНТАЦИЯ основной образовательной программы дошкольного образования МАДОУ «Детский сад № 194»</b> .....	117

## ЦЕЛЕВОЙ РАЗДЕЛ

### 1.1. Пояснительная записка

Основная образовательная программа дошкольного образования муниципального автономного дошкольного образовательного учреждения «Детский сад № 194 комбинированного вида» (далее – Программа) разработана в соответствии с федеральным государственным образовательным стандартом дошкольного образования (Приказ Министерства образования и науки РФ от 17 октября 2013 г. №1155), с учетом Примерной основной образовательной программы дошкольного образования, одобренной решением федерального учебно-методического объединения по общему образованию (протокол от 25.05.2015г. №2/15), а также с учетом особенностей образовательного учреждения, образовательных потребностей и запросов родителей и воспитанников. Определяет цель, задачи, планируемые результаты, содержание и организацию образовательного процесса на ступени дошкольного образования.

Программа разработана в соответствии со следующими нормативными документами по дошкольному образованию:

#### Международные правовые акты:

- > Конвенция о правах ребенка (одобрена Генеральной Ассамблеей ООН 20.11.1989, вступила в силу для СССР от 15.09.1990);
- > Декларация прав ребенка (провозглашена резолюцией 1286 Генеральной ассамблеи ООН 20.11.1959);

#### Законы РФ и документы Правительства РФ:

- > Ст.30 Конституции РФ ст. 7,9,12,14,17,18,28,32,33;
- > Федеральный закон Российской Федерации от 29.12.2012 года № 273-ФЗ «Об образовании в Российской Федерации»;
- > Федеральный закон от 31.07.2020 № 304-ФЗ "О внесении изменений в Федеральный закон "Об образовании в Российской Федерации" по вопросам воспитания обучающихся".
- > Постановление Правительства Российской Федерации от 28.10.2013 года №966 «О лицензировании образовательной деятельности»;

#### Документы Федеральных служб:

- > Постановление Главного государственного санитарного врача Российской Федерации от 28.09.2020 № 28 «Об утверждении санитарных правил СП 2.4. 3648-20 «Санитарно-эпидемиологические требования к организациям воспитания и обучения, отдыха и оздоровления детей и молодежи»
- > Нормативно-правовые документы Минобрнауки России;
- > Приказ Министерства образования и науки РФ от 30.08.13 № 1014 «Об утверждении порядка организации и осуществления образовательной деятельности по основным общеобразовательным программам - образовательным программам дошкольного образования»;
- > Приказ Министерства образования и науки РФ от 17.10.2013 № 1155 «Об утверждении федерального государственного образовательного стандарта дошкольного образования»;
- > ^ Федеральный государственный образовательный стандарт дошкольного образования (зарегистрирован в Минюсте РФ 14 ноября 2013 г. № 30384)
- > Письмо Минобрнауки Российской Федерации от 13.01.2014 года № 08-10 «Об утверждении Плана действий по обеспечению введения Федерального государственного образовательного стандарта дошкольного образования на территории РФ»;

#### Законы и нормативно-правовые документы Республики Татарстан и ИКМО г.Казани:

- > Закон РТ от 08.07.1992 № 1560-Х11 «О государственных языках Республики Татарстан и других языках в Республике Татарстан» (в ред. Законов РТ от 28.07.2004 №44-ЗРТ, от 03.12.2009 №54-ЗРТ, от 03.03.2012 №16-ЗРТ, от 12.06.2014 №53-ЗРТ).

Программа сформирована как программа психолого-педагогической поддержки позитивной социализации и индивидуализации, развития личности детей раннего, дошкольного возраста и определяет комплекс основных характеристик дошкольного образования (объем, содержание и планируемые результаты в виде целевых ориентиров дошкольного образования).

Программа обеспечивает разностороннее развитие детей в возрасте от 3 до 7 лет с учетом их возрастных и индивидуальных особенностей по образовательным областям - социально-

коммуникативное, познавательное, речевое, художественно-эстетическое, физическое развитие. Предполагает возможность начала освоения детьми содержания образовательных областей на любом этапе ее реализации (младший, средний, старший дошкольный возраст). Направлена на формирование общей культуры, развитие физических, интеллектуальных и личностных качеств, формирование предпосылок учебной деятельности, обеспечивающих социальную успешность, сохранение и укрепление здоровья детей дошкольного возраста.

Программа состоит из 2-х частей: обязательной и части, формируемой участниками образовательных отношений, состоит из трех основных разделов - целевого, содержательного и организационного.

В Программе учтены концептуальные положения используемой в учреждении инновационной программы дошкольного образования. / Под ред. Н. Е. Вераксы, Т. С. Комаровой, Э. М. Дорофеевой. — Издание шестое (инновационное), испр. и доп. — М.: МОЗАИКА-СИНТЕЗ, 2020. — с. 368; Шестое (инновационное) издание не заменяет предыдущие варианты Программы, а дополняет и расширяет их. Поэтому по-прежнему рекомендованы все ранее изданные пособия. Введён новый элемент режима дня: утренний и вечерний круг).

**Часть программы, формируемая участниками образовательных отношений**, составлена с учётом образовательных потребностей, интересов и мотивов детей, членов их семей и педагогов; расширяет и углубляет содержание образовательных областей обязательной части программы с учетом парциальных программ и педагогических технологий:

- УМК «Говорим по-татарски», Зарипова З.М., Кидрячева Р.Г., Исаева Р.С.; УМК «Туган телдә сөйләшәбез» - «Говорим на родном языке», Хазратова Ф.В., Зарипова З.М.

- «Региональная образовательная программа дошкольного образования «Сөөнеч»- «Радость познания», автор Р. К. Шаехова, изд. «Магариф – Вақыт», 2016г.

- Обучение детей в дошкольных образовательных организациях правилам безопасного поведения на дорогах, авторы В.Н. Попов, Р.Н. Минниханов и др, изд. ГБУ «Научный центр безопасности жизнедеятельности», 2016, 2017гг

Основная образовательная программа дошкольного образования муниципального автономного дошкольного образовательного учреждения «Детский сад № 194 комбинированного вида» предусмотрена на 5 лет реализации для освоения детьми в возрасте от 3 до 7 лет в группах общеразвивающей и компенсирующей направленности.

Основная образовательная программа дошкольного образования муниципального автономного дошкольного образовательного учреждения «Детский сад № 194 комбинированного вида» реализуется на русском языке

### **1.1.1. Цели и задачи реализации Программы**

**Цель:** Воспитание гармонично развитой и социально ответственной личности на основе духовно-нравственных ценностей народов Российской Федерации, исторических и национально-культурных традиций».

**Задачи:**

- 1) охрана и укрепление физического и психического здоровья детей, в том числе их эмоционального благополучия;
- 2) обеспечение равных возможностей для полноценного развития каждого ребёнка в период дошкольного детства независимо от места проживания, пола, нации, языка, социального статуса, психофизиологических и других особенностей
- 3) обеспечение преемственности целей, задач и содержания образования, реализуемых в рамках образовательных программ различных уровней (далее – преемственность основных образовательных программ дошкольного и начального общего образования);
- 4) создание благоприятных условий развития детей в соответствии с их возрастными и индивидуальными особенностями и склонностями, развитие способностей и творческого потенциала каждого ребёнка как субъекта отношений с самим собой, другими детьми, взрослыми и миром;
- 5) объединение обучения и воспитания в целостный образовательный процесс на основе духовно-нравственных и социокультурных ценностей и принятых в обществе правил и норм поведения в интересах человека, семьи, общества;

- 6) формирование общей культуры личности детей, в том числе ценностей здорового образа жизни, развитие их социальных, нравственных, эстетических, интеллектуальных, физических качеств, инициативности, самостоятельности и ответственности ребёнка, формирование предпосылок учебной деятельности;
- 7) обеспечение вариативности и разнообразия содержания Программы организационных форм дошкольного образования, возможности формирования Программ различной направленности с учётом образовательных потребностей, способностей и состояния здоровья детей;
- 8) формирование социокультурной среды, соответствующей возрастным, индивидуальным, психологическим и физиологическим особенностям детей;
- 9) обеспечение психолого-педагогической поддержки семьи и повышение компетентности родителей (законных представителей) в вопросах развития и образования, охраны и укрепления здоровья детей.

**Часть, формируемая участниками образовательных отношений:**

- 10) Создание национального культурного пространства для всестороннего развития и обогащения посредством приобщения детей к истокам национальной культуры народов, населяющих Республику Татарстан.
- 11) Создание языковой среды, обеспечивающей формирование у детей интереса к изучению двух государственных языков Республики Татарстан, развитие первоначальных умений и навыков практического владения татарским и русским языком в устной форме для активного межнационального общения на государственных языках РТ.
- 12) Овладение детьми старшего дошкольного возраста самостоятельной, связной, грамматически правильной речью и коммуникативными навыками, фонетической системой русского языка в результате квалифицированной коррекционной работы учителя-логопеда с детьми с нарушениями речи;
- 13) Сохранение здоровья и жизни воспитанников.

*Основные задачи воспитателя представлены в инновационной программе дошкольного образования. / Под ред. Н. Е. Вераксы, Т. С. Комаровой, Э. М. Дорофеевой. — Издание шестое (инновационное), испр. и доп. — М.: МОЗАИКА-СИНТЕЗ, 2020. — с. 368;*

Основными приоритетными направлениями в деятельности образовательного учреждения являются:

- Реализация модели образования, основанную на общечеловеческих ценностях воспитания и обеспечивающую формирование социальной компетентности дошкольника.
- Снижение детской заболеваемости, создание здоровьесберегающей образовательной среды.
- Удовлетворение индивидуальных потребностей развития ребенка.
- Укрепление преемственности и единства требований ДООУ и семьи, активное вовлечение родителей в совместный процесс социального становления ребенка.

### **1.1.2. Принципы и подходы к формированию Программы**

В Программе учтены лучшие традиции отечественного дошкольного образования, его фундаментальность: комплексное решение задач по охране жизни и укреплению здоровья детей, разностороннее развитие, амплификация (обогащение) развития на основе организации разнообразных видов детской деятельности.

*Принципы:*

- *Принцип развивающего образования*, в соответствии с которым главной целью дошкольного образования является развитие ребенка. Основание его в развивающем обучении и научном положении Л.С. Выготского о том, что правильно организованное обучение «ведет» за собой развитие. Воспитание и психическое развитие не могут выступать как два обособленных, независимых друг от друга процесса, при этом «воспитание служит необходимой и всеобщей формой развития ребенка». Развитие выступает как важнейший результат успешности воспитания и образования детей.

- *Принцип научной обоснованности и практической применимости*: содержание соответствует основным положениям возрастной психологии и дошкольной педагогики.

- *Принцип интеграции* содержания дошкольного образования в соответствии с возрастными возможностями и особенностями детей, спецификой и возможностями образовательных областей. Под интеграцией содержания дошкольного образования понимается

состояние (или процесс, ведущий к такому состоянию) связанности, взаимопроникновения и взаимодействия отдельных образовательных областей, обеспечивающее целостность образовательного процесса.

- *Комплексно-тематический принцип* построения образовательного процесса.

Общая тематика объединяет все виды деятельности детей. Продолжительность - от одного дня до 2-3 недель, в зависимости от условий реализации и характера темы. Комплексно-тематический план является примерным, гибким, темы могут изменяться в зависимости от потребностей, интересов детей.

- *Принцип учета возрастных и индивидуальных особенностей развития детей.*

Возрастной подход, прежде всего, предусматривает изучение уровня актуального развития, воспитанности детей. Индивидуальный подход требует глубокого изучения сложности внутреннего мира детей и анализа, сложившегося у них опыта, а также тех условий, в которых происходит воспитание. Принцип требует, чтобы содержание, формы и методы организации их деятельности не оставались неизменными на разных возрастных этапах.

Теоретической и методологической основой *коррекционного обучения* являются положения, разработанные в советской дефектологии и логопедии (Л.С.Выготский, Р.Е.Левина, В.И.Лубовский и др.)

1) Принцип развития, который состоит в анализе объективных и субъективных условий формирования речевой функции ребенка.

Разностороннее обследование дошкольника с этих позиций позволяет выявить ведущий речевой дефект и обусловленные им недостатки психического развития. В дальнейшем при планировании коррекционной работы это учитывается.

2) Принцип системного подхода, который предполагает анализ взаимодействия различных компонентов речи. Применительно к детям с общим недоразвитием речи этот принцип реализуется в процессе взаимосвязанного формирования фонетико-фонематических и лексико-грамматических компонентов языка. Коррекция нарушений произношения звуков и слоговой структуры слов позволяет добиваться нужной четкости и внятности речи. В то же время развитие фонематического восприятия подготавливает основу для формирования грамматической и морфологической системы словообразования и словоизменения.

3) Принцип связи речи с другими сторонами психического развития, который раскрывает зависимость формирования отдельных компонентов речи от состояния других психических процессов.

*Основные подходы к формированию Программы.*

- *Культурно-исторический подход* определяет развитие ребенка как процесс формирования человека или личности, совершающийся путем возникновения на каждой ступени новых качеств, специфических для человека, подготовленных всем предшествующим ходом развития, но не содержащихся в готовом виде на более ранних ступенях.

- *Личностный подход* исходит из положения, что в основе развития лежит, прежде всего, эволюция поведения и интересов ребенка, изменение структуры направленности поведения. Поступательное развитие ребенка главным образом происходит за счет его личностного развития. В дошкольном возрасте социальные мотивы поведения развиты еще слабо, а потому в этот возрастной период деятельность мотивируется в основном непосредственными мотивами. Исходя из этого, предлагаемая ребенку деятельность должна быть для него осмысленной, только в этом случае она будет оказывать на него развивающее воздействие. Постоянная работа над созданием пространства детской реализации.

- *Деятельностный подход* рассматривает деятельность наравне с обучением как движущую силу психического развития ребенка. В каждом возрасте существует своя ведущая деятельность, внутри которой возникают новые виды деятельности, развиваются (перестраиваются) психические процессы и возникают личностные новообразования. Образовательная среда в соответствии с Программой строится на основе системы принципов деятельностного обучения:

принцип психологической комфортности: взаимоотношения между детьми и взрослыми строятся на основе доброжелательности, поддержки и взаимопомощи;

принцип деятельности: основной акцент делается на организации самостоятельных

детских «открытий» в процессе разнообразных видов деятельности детей (игре, общении, исследовании и пр.); педагог выступает, прежде всего, как организатор образовательного процесса;

принцип целостности: стратегия и тактика образовательной работы с детьми опирается на представление о целостной жизнедеятельности ребенка (у ребенка формируется целостное представление о мире, себе самом, социокультурных отношениях);

принцип минимакса: создаются условия для продвижения каждого ребенка по индивидуальной траектории развития и саморазвития - в своем темпе, на уровне своего возможного максимума;

принцип творчества: образовательный процесс ориентирован на развитие творческих способностей каждого ребенка, приобретение им собственного опыта творческой деятельности; - принцип вариативности: детям предоставляются возможности выбора материалов, видов активности, участников совместной деятельности и общения, информации, способа действия и др.;

принцип непрерывности: обеспечивается преемственность в содержании, технологиях, методах между дошкольным и начальным общим образованием, определяется вектор на дальнюю перспективу развития.

Программа носит открытый характер. Во всех ситуациях взаимодействия с ребенком воспитатель выступает как проводник общечеловеческого и собственного, личного опыта гуманистического отношения к людям. Ему предоставлено право выбора тех или иных способов решения педагогических задач, создания конкретных условий воспитания и развития детей. Такой подход позволяет педагогу творчески и грамотно организовывать образовательный процесс. В основу программы также положена концепция психологического возраста как этапа, стадии детского развития, характеризующегося своей структурой и динамикой. Каждый психологический возраст включает в себя: особые, специфические отношения между ребенком и взрослым (социальная ситуация развития); определенную иерархию видов деятельности и ведущий ее тип; основные психологические достижения ребенка, свидетельствующие о развитии его психики, сознания, личности. Психологический возраст может не совпадать с хронологическим и один психологический возраст не равен другому. Учитываются возраст детей и необходимость реализации образовательных задач в определенных видах деятельности.

### **1.1.3. Значимые для разработки и реализации Программы характеристики, в том числе характеристики особенностей развития детей дошкольного возраста.**

#### **Общая характеристика дошкольного образовательного учреждения.**

Муниципальное автономное дошкольное образовательное учреждение «Детский сад № 194 комбинированного вида» Приволжского района г. Казани – отдельно стоящее здание, имеет отдельный, огороженный участок для детских прогулок, оснащённый в соответствии с СанПин 2.4.1.2660–13 игровым и физкультурным оборудованием, физкультурной площадкой.

Ближайшее окружение дошкольного учреждения: МБОУ СОШ №52, спортивный гимнастический центр, спортивный центр «Зилант», центральная детская библиотека, поликлиника №10.

#### Статус учреждения:

Государственный статус учреждения – муниципальное автономное дошкольное образовательное учреждение, с приоритетными направлениями:

- физическое;
- социально-личностное;
- коррекционная работа с детьми с нарушением речи.

Устав муниципального автономного дошкольного образовательного учреждения «Детский сад №194 комбинированного вида» Приволжского района г. Казани утвержден приказом Комитета земельных и имущественных отношений Исполнительного комитета г. Казани от 25.03.2019 г. № 487/КЗИО-ПК принятым во исполнение постановления Исполнительного комитета г. Казани.

Свидетельство о государственной регистрации муниципального учреждения серия № 16-АЕ №056444 от 12.04.2010 г. Тип: дошкольное образовательное учреждение. Вид: детский сад комбинированного вида

Официальное наименование учреждения: Полное на русском языке: Муниципальное автономное дошкольное образовательное учреждение «Детский сад №194 комбинированного вида» Приволжского района г. Казани. Сокращенное на русском языке: МАДОУ «Детский сад №194».

Место нахождения Учреждения:

Фактический адрес: Республика Татарстан, 420138, г. Казань, ул. Гарифьянова, дом 30.

Место регистрации: г. Казань.

Почтовый адрес: 420138, г. Казань, ул. Гарифьянова, дом 30.

Юридический адрес: 420100, г. Казань, ул. Гарифьянова, дом 30.

Телефон (факс): 8 (843) 229-18-13

Электронный адрес: madou1942011@yandex.ru

Наличие лицензии:

Лицензия на право ведения образовательной деятельности – Серия 16Л 01 № 0001887 от 26.03.2015г. регистрационный № 6091

Министерство образования и науки Республики Татарстан. Срок действия лицензии – бессрочно. С приложение №1 к лицензии на осуществление образовательной деятельности Серия 16 П 01 № 0003533 от 26.03.2015 г. регистрационный № 6091, Министерство образования и науки Республики Татарстан с правом ведения дополнительного образования.

Лицензия на осуществление медицинской деятельности – Лицензия на право осуществления медицинской деятельности ЛО—16-01-003722 от 22.10.2014 г. Серия ЛО-01 № 0004856. Срок действия лицензии – бессрочно.

Режим работы

Режим работы ДОУ – Учреждение работает по пятидневной рабочей неделе с 10,5-часовым пребыванием детей в основных группах с 7.30 ч. до 18.00 ч.

Выходные дни: суббота, воскресенье.

Режим дня в Учреждении устанавливается в соответствии с возрастными особенностями детей и способствует их гармоничному развитию. Режим работы групп, длительность пребывания в них воспитанников, а также учебные нагрузки определяются

Уставом и не превышают норм предельно допустимых нагрузок, определяемых на основе рекомендаций органов здравоохранения и соответствующих требованиям государственного образовательного стандарта.

Детский сад посещают дети из близлежащего микрорайона 1 горки города Казани.

В детском саду функционирует 12 групп, из них:

- 2 логопедические группы;
- 10 групп общеразвивающего вида, из них 2 группы татарские

В МАДОУ «Детский сад № 194» принимаются дети в возрасте с 3-х до 7 лет. Комплектование групп ведется по разновозрастному принципу. Комплектование групп компенсирующего назначения (для детей с нарушениями речи) осуществляется на основании заявления родителей (законных представителей) и заключения психолога – медико – педагогической комиссии.

Учреждение работает в инновационном режиме, реализуя инновационные проекты, сотрудничая с организациями: КПК, ИРО РТ, КФУ, применяя в работе с детьми и родителями современные технологии, формы и способы обучения и воспитания, обеспечивая улучшение способности педагогической системы детского сада - достигать качественно более высоких результатов образования.

Учреждение оказывает дополнительные образовательные услуги на договорной основе в соответствии с законодательством и правилами оказания платных образовательных услуг, утвержденными постановлением Правительства Российской Федерации от 05.07.2001 №505, а также нормативно-правовыми актами Республики Татарстан и муниципального образования города Казани, принятыми в рамках действующего законодательства. Дополнительные образовательные



услуги оказываются по образовательным областям: речевое развитие; познавательное развитие; художественно – эстетическое развитие, физическое развитие, социально – коммуникативное развитие.

*Возрастная характеристика контингента детей дошкольного возраста в примерной общеобразовательной программе «От рождения до школы» представлена на страницах 241-250.*

### **Характеристика детей с речевыми нарушениями**

Дети с тяжёлыми нарушениями речи - это особая категория детей с нарушениями всех компонентов речи при сохранном слухе и первично сохранном интеллекте. К группе детей с тяжёлыми нарушениями речи относятся дети с фонетико-фонематическим недоразвитием речи при дислалии, лёгкой степени дизартрии; с общим недоразвитием речи всех уровней речевого развития при дизартрии, алалии, ринопалии и т.д., у которых имеются нарушения всех компонентов языка.

#### **Характеристика дошкольников с фонетико - фонематическим недоразвитием**

*Фонетико-фонематическое недоразвитие (ФФН)* - нарушение процессов звукопроизношения и восприятия фонем при различных речевых нарушениях у детей с нормальным интеллектом и биологическим слухом. ФФН характеризуется заменами, смешением и искажением звуков, нарушением слоговой структуры слова, нерезко выраженными лексико-грамматическими нарушениями. Логопедическое обследование при ФФН включает изучение состояния звукопроизношения, фонематического восприятия, слоговой структуры слова, лексико-грамматического строя речи, навыков словообразования, связной речи. Коррекционная работа при ФФН ведется над нарушенными сторонами речи.

Главным определяющим признаком ФФН является незавершенность формирования процессов произношения и восприятия фонем, близких по акустико-артикуляционным характеристикам. ФФН представляет серьезное препятствие на пути овладения навыками письма и чтения и является неблагоприятным фактором развития дисграфии и дислексии у детей школьного возраста.

#### *Классификация ФФН*

По выраженности нарушений звуковой стороны речи выделяют легкую, среднюю и тяжелую степень ФФН:

*Легкая степень ФФН* характеризуется нарушением дифференциации только дефектно произносимых звуков. В остальном звуко-слоговая структура слова анализируется правильно.

*Средняя степень ФФН* характеризуется более грубыми нарушениями звукового анализа. Отмечается недостаточная дифференциация значительного числа звуков, входящих в различные фонетические группы. В устной речи их артикуляция сформирована достаточно.

*Тяжелая степень ФФН* характеризуется глубоким фонематическим недоразвитием, когда ребенок не воспринимает звуки на слух, не различает их, не может выделить их в слове и установить последовательность.

#### *Характеристика ФФН*

При ФФН у детей имеет место расстройство произносительной стороны речи и особого фонематического слуха, способствующего различению и узнаванию фонем родного языка. Физиологический слух и интеллект у детей с ФФН сохранены. Структура дефекта при ФФН характеризуется несформированностью звуковой стороны речи, нарушением дифференциации звуков, сходных по артикуляторным и акустическим признакам, нарушением слоговой структуры слова, нерезко выраженным лексико-грамматическими нарушениями.

Нарушения звуковой стороны речи у детей с ФФН представлены фонематическими (смешением и заменами звуков) и фонетическими дефектами (искажением звуков). Наиболее часто отмечаются замены артикуляторно сложных звуков более простыми ([р] на [л], [ш] на [ф], [с] на [т] и пр.). Другим вариантом проявления ФФН может быть недифференцированное произношение звуков, когда один звук может служить заменителем целого ряда других звуков (например, [т'] вместо [с'], [ч], [ш]). Еще одним дефектом при ФФН может являться смешение

звуков, их неустойчивое употребление в речи: в одних случаях нужный звук произносится правильно, в других - заменяется артикуляторно или акустически близкими звуками. В дальнейшем такие нарушения будут сопровождаться однотипными заменами букв на письме (артикуляторно-акустическая дисграфия).

Фонематические нарушения часто сочетаются с фонетическими недостатками - искажением произношения одного или нескольких звуков (ротацизмом, сигматизмом, ламбдацизмом и др.). Общее количество дефектно произносимых звуков при ФФН может достигать 16-20.

Прямым следствием нарушенного звукопроизношения у ребенка с ФФН является неспособность овладеть фонематическим анализом: выделить звуки на фоне слова, определить их количество и последовательность. Детям с ФФН с трудом дается произнесение слов со стечением согласных и многосложных слов. При проговаривании таких слов отмечаются пропуски слогов, их перестановки и замены, добавления лишнего звука внутри слога и т. д. Кроме перечисленных затруднений, при ФФН может отмечаться нечеткость артикуляции.

Лексический запас и грамматический строй речи при ФФН обычно в пределах нормы, однако при специальном обследовании могут выявляться ошибки в словоизменении, согласовании частей речи, употреблении предлогов.

Наряду с нарушениями вербального характера, детям с ФФН свойственны определенные особенности протекания ВПФ: неустойчивость произвольного внимания, трудности переключения, сужение объема памяти (особенно на речевой материал), трудности в понимании абстрактных понятий, замедленное течение мыслительных процессов и т. д. Все это препятствует успешной учебной деятельности и обуславливает нестойкую успеваемость.

### ***Характеристика дошкольников с общим недоразвитием речи.***

В теории и практике логопедии под общим недоразвитием речи (в дальнейшем ОНР) понимается такая форма речевой патологии, при которой нарушается формирование каждого из компонентов речевой системы: словарного запаса, грамматического строя, звукопроизношения, при нормальном слухе и относительно сохранном интеллекте. В группу с ОНР объединяются дети с различными формами речевых нарушений (дизартрия, алалия, ринолалия, афазия) в случаях, когда наблюдается единство патологических проявлений по трем указанным компонентам. Но, несмотря на различную природу дефектов, у детей с ОНР имеются типичные проявления, указывающие на системное нарушение речевой деятельности: позднее появление экспрессивной речи, резко ограниченный словарный запас, выраженный аграмматизм, дефекты произношения и фонемообразования, специфические нарушения слоговой структуры слов, несформированность связной речи.

У детей с ОНР наблюдаются и особенности познавательной деятельности. Для детей с общим недоразвитием речи характерен низкий уровень развития основных свойств *внимания*. У некоторых из них отмечается недостаточная устойчивость внимания, ограниченные возможности его распределения.

Речевое отставание отрицательно сказывается и на развитии *памяти*. При относительно сохранной смысловой, логической памяти у таких детей заметно снижены по сравнению с нормально говорящими сверстниками вербальная память и продуктивность запоминания. Дети часто забывают сложные инструкции, опускают некоторые их элементы, меняют последовательность предложенных заданий. Нередки ошибки дублирования при описании предметов, картинок. Отмечается низкая активность припоминания, которая сочетается с ограниченными возможностями развития познавательной деятельности.

Связь между речевыми нарушениями и другими сторонами психического развития обуславливает некоторые специфические особенности *мышления*. Обладая полноценными предпосылками для овладения мыслительными операциями, доступными их возрасту, дети, однако, отстают в развитии наглядно-образной сферы мышления, без специального обучения с трудом овладевают анализом и синтезом, сравнением. Для многих из них характерна ригидность мышления.

Наряду с общей соматической ослабленностью этим детям присуще и некоторое

отставание в развитии двигательной сферы, которая характеризуется плохой координацией движений, неуверенностью в выполнении дозированных движений, снижением скорости и ловкости выполнения. Наибольшие трудности выявляются при выполнении движений по словесной инструкции.

Речевое недоразвитие у детей дошкольного возраста может быть выражено в разной степени: от полного отсутствия речевых средств общения до развернутых форм связной речи с элементами фонетико-грамматического недоразвития.

Р.Е.Левина в зависимости от степени тяжести речевого дефекта различает три уровня речевого развития, выделяемые на основе анализа степени сформированности различных компонентов языковой системы.

I уровень ОНР характеризуется либо полным отсутствием речи, либо наличием лишь ее элементов (так называемые “безречевые дети”). У детей этого уровня общее недоразвитие речи сочетается с рядом неврологических и психопатологических синдромов. Это осложненный вариант ОНР церебрально-органического генеза, при котором имеет место дизонтогенетически энцефалопатический симптомокомплекс нарушений.

При тщательном неврологическом обследовании детей I уровня ОНР, выявляется ярко выраженная неврологическая симптоматика, свидетельствующая не только о задержке созревания ЦНС, но и о негрубом повреждении отдельных мозговых структур. Среди неврологических синдромов у детей второй группы наиболее частыми являются следующие:

- гипертензионно-гидроцефальный синдром (синдром повышенного внутричерепного давления);
- церебрастенический синдром (повышенная нервнопсихическая истощаемость);
- синдромы двигательных расстройств (изменение мышечного тонуса).

Клиническое и психолого-педагогическое обследование детей I уровня выявляет наличие у них характерных нарушений познавательной деятельности, обусловленных как самим речевым дефектом, так и низкой работоспособностью.

Активный словарь таких детей состоит из небольшого числа нечетко произносимых обиходных слов, звукоподражаний и звуковых комплексов, которые часто сопровождаются жестами, мимикой. Значительная ограниченность активного словаря проявляется в том, что одним и тем же словом ребенок обозначает несколько понятий. Дифференцированное обозначение предметов и действий почти отсутствует. Названия действий заменяются названиями предметов. Фразовая речь отсутствует. Дети используют однословные слова-предложения. Звукопроизношение характеризуется смазанностью, невозможность произнесения многих звуков. Слоговая структура сильно нарушена. В речи детей преобладают 1 -2-сложные слова.

II уровень речевого развития детей характеризуется начатками общеупотребительной речи. Общение осуществляется не только с помощью жестов, мимики и несвязных слов, но и путем употребления достаточно постоянных, хотя и очень искаженных в фонетическом и грамматическом отношении речевых средств. Дети начинают пользоваться фразовой речью и могут ответить на вопросы, беседовать со взрослым по картинке о знакомых событиях окружающей жизни, однако рассказ ребенка строится примитивно и чаще всего сводится к перечислению увиденных событий и предметов, поскольку дети с этим уровнем речевого развития связной речью практически не владеют. В их речи дифференцированно обозначаются названия предметов, действий, отдельных признаков. На этом уровне возможно употребление в речи местоимений, союзов, некоторых предлогом в их элементарных значениях. Дети могут отвечать на вопросы, с помощью педагога беседовать по картинке, рассказывать о семье.

Анализ детских высказываний и их сопоставление с темпом и качеством усвоения речи детьми без отклонений в развитии убедительно показывают наличие резко выраженного недоразвития речи. Дети пользуются предложениями только простой конструкции, состоящими из двух-трех, редко четырех слов. Лексический запас отстает от возрастной нормы. Это проявляется в незнании слов, обозначающих, например, различные части тела (туловище, локоть, плечи, шея и т. д.), названия животных и их детенышей (осел, волк, черепаха, жираф, поросенок, жеребенок и т. д.), различных профессий (балерина, повар, певица, летчик, капитан, шофер), предметов мебели (раскладушка, табуретка, скамья) и т. д.

Отмечаются ограниченные возможности использования детьми не только предметного

словаря, но и словаря действий, признаков. Они не знают многие цвета, формы и размера предметов и т. д. Нередко дети заменяют слова другими, близкими по смыслу, например, суп льет вместо наливает. Навыками словообразования они практически не владеют. Отмечаются грубые ошибки в употреблении ряда грамматических конструкций.

Выраженные трудности испытывают дети при использовании предложных конструкций: часто предлоги опускаются, а существительные употребляются в именительном падеже, возможна и замена предлога. Союзы и частицы употребляются крайне редко. Фонетическая сторона речи отстает от возрастной нормы: у детей нарушено произношение согласных. Грубые ошибки отмечаются в воспроизведении слов разного слогового состава, перестановка и добавление слогов.

При воспроизведении контура слов нарушается как слоговая структура, так и звуко-наполняемость: наблюдаются перестановки слогов, звуков, замена и уподобление слогов, выпадение звуков в позиции стечения согласных, недостаточность фонематического слуха, а в связи с этим — неподготовленность к овладению звуковым анализом и синтезом.

Группой ученых - В. П. Глуховым, Т. Б. Филичевой, Н. С. Жуковой, Е. М. Мастюковой, С. Н. Шаховской, проводившими специальные исследования независимо друг от друга, установлено, что у детей 3 уровня развития имеют место признаки лишь общего недоразвития речи, без других выраженных нарушений нервно-психической деятельности. Это неосложненный вариант ОНР. У этих детей отсутствуют локальные поражения центральной нервной системы. В их анамнезе нет четких указаний на выраженные отклонения в протекании беременности и родов. Лишь у одной трети обследуемых при подробной беседе с матерью, выявляются факты не резко выраженного токсикоза второй половины беременности или недлительной асфиксии в родах. В этих случаях часто можно отметить недоношенность или незрелость ребенка при рождении, его соматическую ослабленность в первые месяцы и годы жизни, подверженность детским и простудным заболеваниям.

В психическом облике этих детей отмечаются отдельные черты общей эмоционально-волевой незрелости, слабая регуляция произвольной деятельности. Отсутствие парезов и параличей, выраженных подкорковых и мозжечковых нарушений свидетельствует о сохранности у них первичных (ядерных) зон речедвигательного анализатора. Отмечаемые же малые неврологические дисфункции в основном ограничиваются нарушениями регуляции мышечного тонуса, недостаточностью тонких дифференцированных движений пальцев рук, несформированностью кинестетического и динамического праксиса.

*III уровень* ОНР характеризуется развернутой разговорной фразовой речью, отсутствуют грубые отклонения в развитии различных сторон речи. Но при этом отмечаются фонетико-фонематические и лексико-грамматические недостатки. Наиболее отчетливо они проявляются в разных видах монологической речи. Ограниченность словарного запаса, отставание в овладении грамматическим строем родного языка затрудняют процесс развития связной речи, переход от диалогической формы речи к контекстной.

Вариативность проявлений общего недоразвития речи у детей не исчерпывается тремя уровнями речевого развития. Указания на это содержатся в работах ряда исследователей. В результате длительного комплексного психолого-педагогического изучения детей с ОНР Т.Б. Филичевой была выявлена еще одна категория детей с ОНР, «у которых признаки речевого недоразвития оказываются «стертыми» и не всегда правильно диагностируются как системное и стойкое недоразвитие речи». Автором было организовано углубленное психолого-педагогическое исследование данной категории детей по специально разработанной методике, в результате чего были установлены специфические особенности проявления общего недоразвития речи у этой группы детей, которые могут быть определены как IV уровень речевого развития.

Этот уровень характеризуется незначительным нарушением в формировании всех компонентов языковой системы, которое выявляется в процессе углубленного логопедического обследования при выполнении детьми специально подобранных заданий. Общее недоразвитие речи четвертого уровня определяется автором как своеобразная стертая или легкая форма речевой патологии, при которой у детей отмечаются неявно выраженные, но стойкие нарушения в овладении языковыми механизмами словообразования, словоизменения, в употреблении слов сложной структуры, некоторых грамматических конструкций, недостаточный уровень

дифференцированного восприятия фонем и др.

## 1.2. Планируемые результаты освоения Программы

Специфика дошкольного детства (гибкость, пластичность развития ребенка, высокий разброс вариантов его развития, его непосредственность и произвольность) не позволяет требовать от ребенка дошкольного возраста достижения конкретных образовательных результатов и обуславливает необходимость определения результатов освоения образовательной программы в виде целевых ориентиров.

### Обязательная часть ООП ДО ДОУ

#### Планируемые результаты в группе младшего дошкольного возраста (от 3 до 4 лет)

Целевые ориентиры	Критерии (по образовательной программе)
<p>Ребенок овладевает основными культурными способами деятельности, проявляет инициативу и самостоятельность в разных видах деятельности - игре, общении, познавательно-исследовательской деятельности, конструировании и др.; способен выбирать себе род занятий, участников по совместной деятельности.</p>	<ul style="list-style-type: none"> <li>· Выбирает и берёт на себя роль в сюжетно-ролевой игре.</li> <li>· Взаимодействует и ладит со сверстниками.</li> <li>· Проявляет интерес к средствам и способам практических действий, экспериментированию с предметами и материалами.</li> <li>· Проявляет активность в экспериментировании.</li> <li>· Конструирует несложные постройки из 2—3 деталей.</li> <li>· Проявляет интерес к своей семье и родственным связям.</li> <li>· Создает постройки «по сюжету» (дом, машина и т.д.).</li> <li>· Выполняет в сотворчестве со взрослым поделки из природного материала.</li> <li>· Выполняет в сотворчестве со взрослым поделки из природного материала.</li> <li>· Проявляет участие в уходе за растениями.</li> <li>· Участвует непосредственно в уходе за живыми объектами.</li> <li>· Выявляет самостоятельно отношения равенства и неравенства путём практического сравнения, зрительного восприятия</li> <li>· Проявляет желание и умение воспроизводить короткие стихи, рассказы.</li> <li>· Самостоятельно рассказывает известную сказку по схеме-модели.</li> <li>· Изображает отдельные предметы, простые композиции и незамысловатые по содержанию сюжеты.</li> <li>· Лепит различные предметы, состоящие из 1-3 частей, используя разнообразные приёмы лепки.</li> <li>· Создает изображения предметов из готовых фигур, украшает заготовки из бумаги разной формы.</li> <li>· Участвует в подвижных играх, инициативен, радуется своим успехам в физических упражнениях. Проявляет активность в общении</li> <li>· Самостоятельно выполняет гигиенические процедуры (моет руки, лицо).</li> <li>· Самостоятельно соблюдает элементарные правила поведения во время еды.</li> </ul>
<p>Ребенок обладает установкой положительного отношения к миру, к разным видам труда, другим людям и самому себе, обладает чувством собственного достоинства; активно взаимодействует со сверстниками и взрослыми, участвует в совместных играх. Способен договариваться, учитывать интересы и чувства других, сопереживать неудачам и радоваться успехам других, адекватно проявляет свои чувства, в том числе чувство веры в себя, старается разрешать конфликты;</p>	<ul style="list-style-type: none"> <li>· Замечает ярко выраженное настроение взрослых и детей (смеётся, плачет, радуется, сердится).</li> <li>· Проявляет доброжелательность к сверстникам, оказывает помощь, умеет вместе играть и пользоваться игрушками и книжками.</li> <li>· Соблюдает правила поведения в группе и на улице.</li> <li>· Взаимодействует и ладит со сверстниками.</li> <li>· Соблюдает порядок и чистоту в группе и на участке детского сада (убирает на место за собой игрушки, помогает готовить материалы к занятиям, накрывает на стол)</li> <li>· Замечает существующие в окружающем мире простые закономерности и зависимости.</li> <li>· Отвечает на разнообразные вопросы взрослого (в пределах ближайшего окружения).</li> <li>· Проявляет активность в общении.</li> <li>· Рассказывает содержание произведения с опорой на рисунки в книге, вопросы воспитателя.</li> <li>· Читает наизусть небольшое стихотворение.</li> <li>· Продолжает или заканчивает начатую взрослым сказку, рассказ.</li> </ul>

<p>Ребенок обладает развитым воображением, которое реализуется в разных видах деятельности, и прежде всего в игре; ребенок владеет разными формами и видами игры, различает условную и реальную ситуации, умеет подчиняться разным правилам и социальным нормам;</p>	<ul style="list-style-type: none"> <li>· Замечает ярко выраженное настроение взрослых и детей (смеется, плачет, радуется, сердится).</li> <li>· Проявляет доброжелательность к сверстникам, оказывает помощь, умеет вместе играть и пользоваться игрушками и книжками.</li> <li>· Соблюдает правила поведения в группе и на улице.</li> <li>· Выбирает и берёт на себя роль в сюжетно-ролевой игре.</li> <li>· Взаимодействует и ладит со сверстниками.</li> <li>· Обогащает игру посредством объединения отдельных действий в единую сюжетную линию</li> <li>· Создает постройки «по сюжету» (дом, машина и т.д.).</li> <li>· Проявляет желание и умение воспроизводить короткие стихи, рассказы.</li> <li>· Продолжает или заканчивает начатую взрослым сказку, рассказ.</li> <li>· Изображает отдельные предметы, простые композиции и незамысловатые по содержанию сюжеты.</li> <li>· Создает изображения предметов из готовых фигур, украшает заготовки из бумаги разной формы.</li> <li>· Поёт, не отставая и не опережая других.</li> </ul>
<p>Ребенок достаточно хорошо владеет устной речью, может выражать свои мысли и желания, может использовать речь для выражения своих мыслей, чувств и желаний, построения речевого высказывания в ситуации общения, может выделять звуки в словах, у ребенка складываются предпосылки грамотности.</p>	<ul style="list-style-type: none"> <li>· Объясняет, зачем нужны органы чувств и части тела.</li> <li>· Называет и употребляет в общении: свои имя, фамилию; имя родителей, воспитателя; членов семьи, указывая родственные связи и свою социальную роль (мама, папа, дедушка, бабушка, сын, дочь).</li> <li>· Называет своё имя, фамилию, возраст; название родного города, села; название группы, которую посещает.</li> <li>· Различает и называет конкретные виды деревьев, кустарников, травянистых растений, животных разных групп.</li> <li>· Называет основное строение, признаки живого объекта, состояние по сезонам.</li> <li>· Выделяет и называет несколько свойств предметов путём сравнения и обобщения.</li> <li>· Понимает и использует в речи слова: больше, чем,, короче, чем; сначала, потом; вперёд, назад; направо, налево и др.</li> <li>· Отвечает на разнообразные вопросы взрослого (в пределах ближайшего окружения).</li> </ul>

#### Планируемые результаты в группе среднего дошкольного возраста (от 4 до 5 лет)

Целевые ориентиры	Критерии (по образовательной программе)
<p>Ребенок овладевает основными культурными способами деятельности, проявляет инициативу и самостоятельность в разных видах деятельности - игре, общении, познавательно-исследовательской деятельности, конструировании и др.; способен выбирать себе род занятий, участников по совместной деятельности.</p>	<ul style="list-style-type: none"> <li>· Проявляет самостоятельность в выборе игры и развитии замысла.</li> <li>· Стремится выполнять правила игры.</li> <li>· Распределяет роли, выполняет игровые действия, поступает в соответствии с игровым замыслом</li> <li>· Создает игровое детское общество на основах партнёрства и уважительного отношения играющих друг к другу.</li> <li>· Самостоятельно создает предметно-ролевую среду, используя полифункциональный материал, модули, игрушки-заместители.</li> <li>· Экспериментирует с цветом, формой, величиной, получает новые цвета путём смешивания красок.</li> <li>· Конструирует из строительного материала по собственному замыслу.</li> <li>· Создает простейшие постройки для игры из конструктора.</li> <li>· Выделяет самостоятельно основания для сравнения живых объектов.</li> <li>· Проявляет инициативность, активность в общении</li> <li>· Изображает предметы и явления, используя умение передавать их выразительно путём создания отчётливых форм, подбора цвета, аккуратного закрашивания, использования разных материалов: карандашей, красок (гуашь), фломастеров, цветных мелков и др.</li> </ul>
<p>Ребенок обладает установкой положительного отношения к миру, к разным видам труда, другим людям и самому себе, обладает чувством собственного достоинства; активно взаимодействует со сверстниками и взрослыми, участвует в совместных играх. Способен договариваться, учитывать интересы и чувства других, сопереживать неудачам и радоваться успехам других, адекватно проявляет свои чувства, в том числе чувство веры в себя, старается разрешать конфликты.</p>	<ul style="list-style-type: none"> <li>· Идентифицирует свои действия с действиями других детей («Я так же быстро бегаю, как Женя»)</li> <li>· Выполняет правила игры.</li> <li>· Распределяет роли, выполняет игровые действия, поступает в соответствии с игровым замыслом</li> <li>· Ответственно относится к порученному заданию (доводит начатое до конца, стремится сделать хорошо).</li> <li>· Владеет навыками самообслуживания, оказывает помощь сверстникам (одеваться, раздеваться, складывать вещи, убирать игрушки, приводить в порядок рабочее место).</li> <li>· Принимает участие в общих делах - готовит сюрпризы для именинников, украшает группу к празднику, принимает участие в уборке группы или участка.</li> <li>· Интересуется трудом взрослых, его содержанием.</li> <li>· Осознанно относится к растениям и животным, осуществляет уход (под руководством взрослого или самостоятельно) за растениями уголка природы, огорода, цветника.</li> </ul>

<p>Ребенок обладает развитым воображением, которое реализуется в разных видах деятельности, и прежде всего в игре; ребенок владеет разными формами и видами игры, различает условную и реальную ситуации, умеет подчиняться разным правилам и социальным нормам.</p>	<ul style="list-style-type: none"> <li>· В театрализованных играх использует образные игрушки, бибобо Проявляет творчество по созданию поделок из природного материала.</li> <li>· Эмоционально откликается на образное содержание литературных и фольклорных произведений.</li> <li>· Проявляет инициативность, активность в общении</li> <li>· При рассказывании сказки дополнять её собственными историями, выдерживая авторский сюжет.</li> <li>· Придумывает условные обозначения к событиям истории</li> <li>· Передаёт несложный сюжет, объединяя в рисунке несколько предметов, располагая их на листе в соответствии с содержанием.</li> <li>· Создает образы разных предметов и игрушек, объединяет их в коллективную композицию.</li> <li>· Имеет первоначальные навыки перевоплощения через освоение образов растительного, животного и предметного мира.</li> </ul>
<p>Ребенок достаточно хорошо владеет устной речью, может выражать свои мысли и желания, может использовать речь для выражения своих мыслей, чувств и желаний, построения речевого высказывания в ситуации общения, может выделять звуки в словах, складываются предпосылки грамотности.</p>	<ul style="list-style-type: none"> <li>· Отражает в речи результаты наблюдений, сравнений.</li> <li>· Выделяет первый звук в слове.</li> <li>· Составляет описательные рассказы (по игрушке), сюжетные рассказы, сочиняет загадки.</li> <li>· Эмоционально откликается на образное содержание литературных и фольклорных произведений.</li> <li>· Проявляет инициативность, активность в общении</li> <li>· Называет любимую сказку, читает наизусть стихотворение, считалку.</li> <li>· При рассказывании сказки дополнять её собственными историями, выдерживая авторский сюжет.</li> </ul>
<p>У ребенка развита крупная и мелкая моторика; он подвижен, вынослив, владеет основными движениями, может контролировать свои движения и управлять ими.</p>	<ul style="list-style-type: none"> <li>· Аккуратно наклеивает изображения предметов, состоящих из нескольких частей.</li> <li>· Составляет узоры из растительных форм и геометрических фигур.</li> <li>· Умеет выполнять танцевальные движения: пружинка, подскоки, движения парами по кругу, кружение в парах и по одному.</li> <li>· Ходит и бегает, согласуя движения рук и ног.</li> <li>· Бегаёт, соблюдая правильную технику движений.</li> <li>· Лазает по гимнастической стенке, выполняет переход на гимнастической лестнице с пролёта на пролёт вправо и влево.</li> <li>· Ползает разными способами: опираясь на стопы и ладони, колени и ладони, на животе, подтягиваясь руками. Прыгает на высоту и с высоты.</li> <li>· Метает предметы разными способами обеими руками.</li> <li>· Отбивает мяч о землю не менее 5 раз подряд. Ловит мяч кистями рук с расстояния до 1,5 м.</li> <li>· Строится в колонну, в круг, шеренгу, выполняет повороты на месте.</li> <li>· Развита физические качества (скорость, гибкость, выносливость, сила, координация), улучшен индивидуальный результат в конце учебного года.</li> </ul>
<p>Ребенок способен к волевым усилиям, может следовать социальным нормам поведения и правилам в разных видах деятельности, во взаимоотношениях со взрослыми и сверстниками, может соблюдать правила безопасного поведения и личной гигиены.</p>	<ul style="list-style-type: none"> <li>· Знает о том, что за организмом необходимо ухаживать, чтобы быть здоровым.</li> <li>· Стремится соблюдать правила культуры поведения (здоровается, прощается, не вмешивается в разговор взрослых, вежливо выражает свою просьбу, благодарит за оказанную услугу).</li> <li>· Выполняет правила игры.</li> <li>· Ответственно относится к порученному заданию (доводит начатое до конца, стремится сделать хорошо).</li> <li>· Соблюдает элементарные правила поведения в детском саду и на улице, транспорте.</li> <li>· Понимает опасность общения с незнакомым человеком.</li> <li>· Чётко знает предметы, которыми детям пользоваться запрещено (спички, зажигалки, газовые и электрические плиты, утюги и др.).</li> <li>· Понимает, что животные, даже те, которые живут в их доме, могут быть злыми и агрессивными, поэтому животных обижать и злить нельзя.</li> <li>· Ориентируется в пространстве, находит левую и правую стороны.</li> <li>· Соблюдает элементарные правила гигиены.</li> <li>· Следит за опрятностью одежды и обуви.</li> </ul>

<p>Ребенок проявляет любознательность, задает вопросы взрослым и сверстникам, интересуется причинно-следственными связями, пытается самостоятельно придумывать объяснения явлениям природы и поступкам людей; склонен наблюдать, экспериментировать.</p>	<ul style="list-style-type: none"> <li>· Устанавливает связь между совершаемым действием и состоянием организма, настроением, самочувствием.</li> <li>· Идентифицирует свои действия с действиями других детей</li> <li>· Знает название родного города, села, детского сада, своей группы.</li> <li>· Называет все сигналы светофора и рассказывает об их значении.</li> <li>· Знает, что такое тротуар, для кого предназначен, что такое проезжая часть, для чего предназначена. Знает, где можно переходить проезжую часть.</li> <li>· Узнаёт разные виды транспорта, умеет классифицировать городской транспорт</li> <li>· Различает и использует в деятельности различные плоскостные формы (круг, полукруг, квадрат, треугольник, овал, прямоугольник), объёмные фигуры (куб, шар, полусфера, кирпичик, пластина, призма, конус, цилиндр, полуцилиндр).</li> <li>· Различает девять цветов (красный, оранжевый, жёлтый, зелёный, синий, фиолетовый, коричневый, чёрный, белый), их светлые и тёмные оттенки.</li> <li>· Различает параметры величины, использует их для сравнения объектов</li> <li>· Использует предметы в соответствии с их назначением.</li> <li>· Сравнивает предметы и явления природы по заданным свойствам.</li> <li>· Различает, из каких частей составлена группа предметов, называет их характерные особенности (цвет, размер, назначение).</li> <li>· Считает до 5 (количественный счёт), отвечает на вопрос «Сколько?».</li> <li>· Сравнивает количество предметов на основе счёта, а также путём соотнесения предметов двух групп (составления пар).</li> <li>· Сравнивает два предмета по величине на основе приложения их друг к другу или наложения.</li> <li>· Знает характерные отличия круга, квадрата, треугольника, шара, куба.</li> <li>· Определяет положение предметов в пространстве по отношению к себе; двигается в нужном направлении по сигналу. Определяет части суток.</li> <li>· Называет любимую сказку, читает наизусть стихотворение, считалку.</li> <li>· Рассматривает иллюстрированные издания детских книг.</li> <li>· Драматизирует (инсценирует) с помощью взрослого небольшие сказки</li> </ul>
--	---

**Планируемые результаты в группе старшего дошкольного возраста (от 5 до 6 лет)**

<b>Целевые ориентиры</b>	<b>Критерии (по образовательной программе)</b>
<p>Ребенок овладевает основными культурными способами деятельности, проявляет инициативу и самостоятельность в разных видах деятельности - игре, общении, познавательно-исследовательской деятельности, конструировании и др.; способен выбирать себе род занятий, участников по совместной деятельности.</p>	<ul style="list-style-type: none"> <li>· Обогащает игру, используя собственный жизненный опыт, кругозор, знания о мире.</li> <li>· Протирает игрушки и учебные пособия, моет игрушки, строительный материал, ремонтирует книги, игрушки.</li> <li>· Убирает постель после сна.</li> <li>· Выполняет обязанности дежурных.</li> <li>· Оценивает результаты своего труда.</li> <li>· Самостоятельно включается в игру-драматизацию.</li> <li>· Проявляет интерес к произведениям изобразительного искусства (живопись, книжная графика, народное декоративно-прикладное искусство).</li> <li>· Самостоятельно организует знакомые подвижные игры, придумывает с помощью воспитателя игры на заданные сюжеты.</li> </ul>
<p>Ребенок обладает установкой положительного отношения к миру, к разным видам труда, другим людям и самому себе, обладает чувством собственного достоинства; активно взаимодействует со сверстниками и взрослыми, участвует в совместных играх. Способен договариваться, учитывать интересы и чувства других, сопереживать неудачам и радоваться успехам других, адекватно проявляет свои чувства, в том числе чувство веры в себя, старается разрешать конфликты.</p>	<ul style="list-style-type: none"> <li>· Оценивает, сравнивает свои поступки и поступки сверстников, выделяет особенности другого человека и самого себя.</li> <li>· Понимает последствия своего поступка, его влияние на эмоциональное состояние других людей.</li> <li>· Управляет своими чувствами (сдерживать слёзы, огорчение, гнев).</li> <li>· Умеет дружить, оказывать помощь, делиться игрушками.</li> <li>· Использует в речи вежливые выражения «добрый день», «до завтра», «извините», «пожалуйста», «не могли бы вы.», «будьте любезны» и т.д.</li> <li>· Внимательно относится к противоположному полу. Мальчики умеют: подавать стул, в нужный момент оказывать помощь донести что-нибудь; девочки — оказывать помощь в соблюдении внешнего вида, уборке вещей и т.п.</li> <li>· Умеет с благодарностью относиться к помощи и знакам внимания противоположного пола.</li> <li>· Понимает, что причинами конфликта могут быть противоположные интересы, взгляды, суждения, чувства.</li> <li>· Бережёт результаты труда, поддерживает порядок в группе и на участке детского сада.</li> </ul>



<p>Ребенок обладает развитым воображением, которое реализуется в разных видах деятельности, и прежде всего в игре; ребенок владеет разными формами и видами игры, различает условную и реальную ситуации, умеет подчиняться разным правилам и социальным нормам.</p>	<ul style="list-style-type: none"> <li>· Иницирует обобщение игровых действий в слове, перенос их во внутренний воображаемый план (игры-фантазии).</li> <li>· Составляет творческие рассказы, экологические сказки о наблюдаемых явлениях природы.</li> <li>· Придумывает загадки, сравнения к образам прочитанных произведений.</li> <li>· Составляет простейшие мнемосхемы к литературным произведениям, придумывая символические изображения</li> <li>· Включается в творческий процесс, развивает внимание к особенностям исполнения роли.</li> <li>· Погружается в музыкально-двигательную среду с целью развития пластичности и выразительности тела, понимания его возможностей.</li> <li>· Сопереживает и подражает образу.</li> <li>· Продолжает развивать творчество в двигательной деятельности.</li> </ul>
<p>Ребенок достаточно хорошо владеет устной речью, может выражать свои мысли и желания, может использовать речь для выражения своих мыслей, чувств и желаний, построения речевого высказывания в ситуации общения, может выделять звуки в словах, у ребенка складываются предпосылки грамотности.</p>	<p>Участвует в коллективных разговорах, владеет нормами вежливого речевого общения. Понимает авторские средства выразительности, использует их в собственном рассказе. Имеет чистое и правильное звукопроизношение. Выделяет ударный слог и ударный гласный звук в слове. Пользуется способами установления речевых контактов со взрослыми и детьми; уместно пользоваться интонацией, мимикой, жестами. Точно употребляет слово в зависимости от замысла, контекста или речевой ситуации. Понимает значения слов в переносном и иносказательном значении. Использует средства интонационной выразительности при чтении стихов, пересказе, собственном творческом рассказывании.</p>
<p>У ребенка развита крупная и мелкая моторика; он подвижен, вынослив, владеет основными движениями, может контролировать свои движения и управлять ими.</p>	<ul style="list-style-type: none"> <li>· Выполняет танцевальные движения (поскоки на месте и в движении).</li> <li>· Прыгает на мягкое покрытие с высоты (20-40 см); мягко приземляется в обозначенное место.</li> <li>· Прыгает в длину с места, с разбега, в высоту с разбега, прыгает через короткую и длинную скакалку разными способами.</li> <li>· Выполняет упражнения на статическое и динамическое равновесие.</li> <li>· Выполняет лазание, висы, упражнения на гимнастической стенке.</li> <li>· Перебрасывает набивные мячи, бросает предметы в цель из разных исходных положений, попадает в вертикальную и горизонтальную цель с расстояния 3-5 м.</li> <li>· Знает исходные положения, последовательность выполнения общеразвивающих упражнений, выполняет четко, ритмично, в заданном темпе, понимает их оздоровительное значение.</li> <li>· Ходит на лыжах переменным скользящим шагом, умеет подниматься на горку и спускаться с неё, тормозить при спуске.</li> <li>· Ловит мяч кистями рук с расстояния до 1,5 м.</li> <li>· Выполняет перестроения из одной шеренги в две и перестраивается из одного круга в два.</li> <li>· Развита физические качества (скорость, гибкость, общая выносливость, сила, координация), улучшен индивидуальный результат в конце учебного года.</li> </ul>
<p>Ребенок способен к волевым усилиям, может следовать социальным нормам поведения и правилам в разных видах деятельности, во взаимоотношениях со взрослыми и сверстниками, может соблюдать правила безопасного поведения и личной гигиены.</p>	<p>Выполняет правила поведения в общественных местах. Проявляет внимательность и наблюдательность к окружающим людям. Может сказать «нет» незнакомому взрослому, который уговаривает ребёнка пойти с ним а также сверстникам, подросткам, которые пытаются втянуть ребёнка в опасную ситуацию. Понимает, насколько опасны колющие, режущие предметы. Понимает, что электрический ток помогает людям, но он может быть опасен, поэтому детям самостоятельно включать электроприборы нельзя, а также прикасаться к включённым. Понимает, что существуют пожароопасные предметы, неосторожное обращение с которыми может привести к пожару. Знает о последствиях пожара. Понимает, что лекарства, в том числе и витамины, в больших количествах очень опасны, поэтому принимать их самостоятельно нельзя. Соблюдает элементарные правила обращения с водой. Знает, где и как нужно переходить дорогу (переход «зебра», светофор, «островок безопасности»). Знает дорожные знаки: «Пешеходный переход», «Движение пешеходов запрещено», «Дети», «Остановка автобуса», «Пункт медицинской помощи», «Пункт питания», «Место стоянки», «Въезд запрещён». Соблюдает культуру поведения в транспорте Понимает, что своё имя, фамилию, адрес нужно сообщать не всегда и не всем, а в случае необходимости (если ребенок потерялся). Знает правила поведения и безопасности в походе, безопасности в полевых условиях. В играх, соревновательных упражнениях проявляет настойчивость, оказывает взаимопомощь</p>

<p>Ребенок проявляет любознательность, задает вопросы взрослым и сверстникам, интересуется причинно следственными связями, пытается самостоятельно придумать объяснения явлениям природы и поступкам людей; склонен наблюдать, экспериментировать</p>	<ul style="list-style-type: none"> <li>· Называет свою страну, её столицу, область, областной центр, город (село), в котором живёт.</li> <li>· Имеет представления: о человеческом обществе; об эмоциональном состоянии людей, личностных качествах, характере взаимоотношений.</li> <li>· Проявляет интерес к народной культуре, культуре людей, живущих рядом (татары, народы Севера и т.д.)</li> <li>· Комбинирует цвета, создаёт новые, находит определённые сочетания цветов для создания выразительного образа.</li> <li>· Анализирует форму с разных сторон одного и того же объёмного объекта.</li> <li>· Группирует объекты по цвету, форме, величине.</li> <li>· Устанавливает причинно-следственные связи, делает первые обобщения своего практического опыта.</li> <li>· Задаёт познавательные вопросы, с помощью взрослого выдвигает предположения, догадки.</li> <li>· Ориентируется с помощью детей, взрослого по схеме, плану.</li> <li>· Включается в проектно-исследовательскую деятельность.</li> <li>· Выдвигает гипотезы, проводит элементарные исследования</li> <li>· Использует наблюдение как способ познания: способен принять цель наблюдения, ставить её самостоятельно.</li> <li>· Сравнивает характерные и существенные признаки объектов природы с помощью предметных, обобщающих моделей.</li> <li>· Самостоятельно устанавливает причинно-следственные связи на основе понимания зависимости жизнедеятельности живых существ от условий среды их обитания. Использует графические модели (календарь природы) для установления причинно-следственных взаимосвязей в природе.</li> <li>· Сравнивает предметы на глаз (по длине, ширине, высоте, толщине).</li> <li>· Выявляет общие свойства пространственных геометрических фигур.</li> <li>· Ориентируется во времени (части суток, их смена, текущий день недели).</li> <li>· Ориентируется в окружающем пространстве, устанавливает последовательность различных событий</li> <li>· Знает 2—3 программных стихотворения, 2—3 считалки, 2—3 загадки.</li> <li>· Называет жанр произведения.</li> <li>· Драматизирует небольшие сказки, читает по ролям стихотворения.</li> <li>· Называет любимого детского писателя, любимые сказки и рассказы. Знает 2-3 художников-иллюстраторов, отличает их иллюстрации.</li> <li>· Знает 2-3 композиторов, называет их произведения.</li> <li>· Создаёт изображения предметов (по представлению, с натуры); сюжетные изображения (на темы окружающей жизни, явлений природы, литературных произведений и т.д.).</li> <li>· Изображает предметы и создает несложные сюжетные композиции, используя разнообразные приемы вырезывания, украшения, обрывания, складывания бумаги в разных направлениях</li> <li>· Называет элементарные музыкальные термины и использует их в собственной самостоятельной музыкальной деятельности в детском саду и дома.</li> </ul>
---	--

### Планируемые результаты в группе старшего дошкольного возраста (от 6 до 7 лет)

<b>Целевой ориентир</b>	<b>Критерии (по образовательной программе)</b>
<p>Ребенок обладает развитым воображением, которое реализуется в разных видах деятельности, и прежде всего в игре; ребенок владеет разными формами и видами игры, различает условную и реальную ситуации, умеет подчиняться разным правилам и социальным нормам.</p>	<ul style="list-style-type: none"> <li>· Договаривается с партнёрами по игре и распределяет роли.</li> <li>· Использует знания об окружающем мире в играх.</li> <li>· Обыгрывает проблемные ситуации в сюжетно-ролевой игре.</li> <li>· Действует в образе-маске и соответственно образу организует движения, жест, слова.</li> <li>· Фантазирует на основе трансформации образов природного и предметного мира.</li> </ul>

<p>Ребенок овладевает основными культурными способами деятельности, проявляет инициативу и самостоятельность в разных видах деятельности - игре, общении, познавательно-исследовательской деятельности, конструировании и др.; способен выбирать себе род занятий, участников по совместной деятельности.</p>	<ul style="list-style-type: none"> <li>• Самостоятельно организует театрализованные игры, выбирает сказку, стихотворение, песню для постановки. Готовит необходимые атрибуты и декорации к спектаклю.</li> <li>• Распределяет роли.</li> <li>• Организует своё рабочее место и приводит его в порядок по окончании работы.</li> <li>• Осуществляет простые виды трудовой деятельности в природе, по уходу за растениями, на участке и в группе в соответствии с сезоном.</li> <li>• Ухаживает за своими вещами (ставит на место обувь, моет, протирает и чистит её по мере загрязнения, своевременно сушит мокрые вещи).</li> <li>• Расширяет представления о труде взрослых, специфике профессий, связанных с местными условиями, с профессией и местом работы родителей.</li> <li>• Стремится поддерживать порядок в группе и на участке детского сада, самостоятельно убирает игрушки, оборудование, делает это без напоминаний со стороны взрослых.</li> <li>• Самостоятельно изменяет конструкцию в высоту, ширину, длину, преобразовывает плоскостной материал в объёмные формы.</li> <li>• Использует в процессе практического познания, экспериментирования специальные приборы, материалы (весы, термометр, лупа, линейка и т.п.).</li> <li>• Создаёт макет знакомого помещения в уменьшенном масштабе, используя разнообразный материал.</li> <li>• Создаёт постройку, конструкцию по заданному чертежу, комментируя последовательность действий.</li> <li>• Придумывает свои знаки и символы и самостоятельно использует их в играх.</li> <li>• Проводит под руководством взрослого (воспитателя, родителя) исследования о предметах, обобщает результаты, сообщает о них сверстникам.</li> <li>• Видит конструкцию предмета и анализирует её с учётом практического назначения.</li> <li>• Применяет самостоятельно знания о природе при анализе новых ситуаций (в самостоятельных проектах и исследованиях).</li> <li>• Создаёт индивидуальные и коллективные рисунки, декоративные предметные и сюжетные композиции на темы окружающей жизни, литературных произведений.</li> <li>• Лепит различные предметы, передавая их форму, пропорции, позы и движения фигур.</li> <li>• Создаёт сюжетные композиции из 2 - 3 и более изображений.</li> <li>• Выполняет декоративные композиции способами налёпа и рельефа.</li> <li>• Создаёт изображения различных предметов, используя бумагу разной фактуры усвоенные способы вырезания и обрывания.</li> <li>• Создаёт сюжетные и декоративные композиции.</li> <li>• Подражает (в игре на детских музыкальных инструментах) различным звуковым явлениям окружающей немusыкальной звуковой действительности, самостоятельно выбирая инструмент.</li> <li>• Воплощает и передаёт содержание одного образа, одного чувства, одного настроения различными средствами.</li> <li>• «Озвучивает» средствами пластики содержание воображаемых образов прослушанного музыкального произведения в контексте определённой темы программы (темы месяцев)</li> <li>• Проявляет инициативность, самостоятельность, навыки сотрудничества в разных видах двигательной активности.</li> </ul>
<p>Ребенок обладает установкой положительного отношения к миру, к разным видам труда, другим людям и самому себе, обладает чувством собственного достоинства; активно взаимодействует со сверстниками и взрослыми, участвует в совместных играх. Способен договариваться, учитывать интересы и чувства других, сопереживать неудачам и радоваться успехам других, адекватно проявляет свои чувства, в том числе чувство веры в себя, старается разрешать конфликты.</p>	<ul style="list-style-type: none"> <li>• Управляет своим настроением, чувствами</li> <li>• Умеет дружить, оказывает помощь, делится игрушками.</li> <li>• Использует в речи вежливые выражения «добрый день», «до завтра», «извините», «не могли бы вы...», «будьте любезны» и т.д.</li> <li>• Уважительно относится к себе, имеет чувство собственного достоинства; поддерживает уверенность в себе («Я могу!»).</li> <li>• Умеет спокойно отстаивать своё мнение.</li> <li>• Умеет слушать собеседника, не перебивая без надобности.</li> <li>• Считается с мнением других и справедливо решает конфликты и ссоры.</li> <li>• Проявляет эстетические переживания в процессе общения с природой.</li> <li>• Сотрудничает в коллективном музыкально-театральном творчестве, в том числе в совместной взросло-детской деятельности</li> <li>• Владеет навыками коллективной работы (оценка своего и чужого исполнения, умение радоваться удаче другого, умение преодолевать скованность и зажим, нежелание выходить на сценическую площадку).</li> </ul>

<p>Ребенок достаточно хорошо владеет устной речью, может выражать свои мысли и желания, может использовать речь для выражения своих мыслей, чувств и желаний, построения речевого высказывания в ситуации общения, может выделять звуки в словах, у ребенка складываются предпосылки грамотности.</p>	<ul style="list-style-type: none"> <li>• Вступает в речевое общение различными способами: сообщает о своих впечатлениях, переживаниях; задаёт вопросы; побуждает партнёра по общению к совместной деятельности, действию.</li> <li>• Высказывается простыми распространёнными предложениями, грамматически правильно строит сложные предложения.</li> <li>• Строит связную речь без пауз, запинок, повторов, неточностей словоупотребления.</li> <li>• Составляет предложения, делит предложения на слова.</li> <li>• Использует обобщающие слова, антонимы, синонимы.</li> <li>• Использует речь для планирования действий.</li> <li>• Пересказывает и драматизирует небольшие литературные произведения.</li> <li>• Различает понятия «звук», «слог», «слово», «предложение»; называет в последовательности слова в предложении, звуки и слоги в словах.</li> <li>• Владеет средствами звукового анализа слов, определяют качественные характеристики звуков в слове (гласный — согласный, твёрдый — мягкий, ударный — безударный гласный, место звука в слове).</li> <li>• Проявляет самостоятельность в сочинении сюжетных рассказов, различных историй с использованием в них образных выражений, эпитетов, сравнений.</li> <li>• Различает на слух и правильно воспроизводит все звуковые единицы родного языка.</li> </ul>
<p>У ребенка развита крупная и мелкая моторика; он подвижен, вынослив, владеет основными движениями, может контролировать свои движения и управлять ими.</p>	<ul style="list-style-type: none"> <li>• Владеет основными движениями, двигается с правильной координацией рук и ног, легко, ритмично, соответственно характеру музыки или под звучащий ударный инструмент (барабан, бубен, бубенцы) или под мелодию блок-флейты.</li> <li>• Прыгает на мягкое покрытие с высоты до 40 см; мягко приземляется, прыгает в длину с места; прыгает через короткую и длинную скакалку разными способами.</li> <li>• Перебрасывает набивные мячи, метает предметы правой и левой рукой.</li> <li>• Выполняет физические упражнения из разных исходных положений чётко и ритмично, в заданном темпе, под музыку, по словесной инструкции.</li> <li>• Умеет сохранять правильную осанку.</li> <li>• Ходит на лыжах переменным скользящим шагом. Поднимается на горку и спускается с неё, тормозит при спуске.</li> <li>• Активно участвует в играх с элементами спорта (городки, бадминтон, баскетбол, футбол, хоккей, настольный теннис, шахматы).</li> <li>• Выполняет упражнение на равновесие: ступни на одной линии, руки в стороны.</li> <li>• Выполняет лазание, висы, упражнения на металлических и пластиковых конструкциях.</li> <li>• Самостоятельно строится в колонны по одному, по двое, в круг, в несколько колонн, звеньев, шеренгу, перестраивается из одной колонны в несколько на ходу.</li> <li>• Выполняет упражнения: сидя, лёжа спиной, животом на фитнес-мяче. Выполняет прыжки на фитболе.</li> <li>• Выполняет упражнения на гимнастической стенке: прогибание вперёд-назад, уголок, Развиты физические качества (скорость, гибкость, выносливость, сила, координация), улучшен индивидуальный результат в конце учебного года.</li> </ul>
<p>Ребенок способен к волевым усилиям, может следовать социальным нормам поведения и правилам в разных видах деятельности, во взаимоотношениях со взрослыми и сверстниками, может соблюдать правила безопасного поведения и личной гигиены.</p>	<ul style="list-style-type: none"> <li>• Проявляет интерес к жизни детей в школе и их учебному процессу.</li> <li>• Проявляет настойчивость в достижении поставленных целей.</li> <li>• Выстраивает свою деятельность: ставит цель и удерживает её во время работы, определяет пути достижения задуманного, контролирует процесс деятельности, получает результат.</li> <li>• Отличает друзей, знакомых и незнакомых.</li> <li>• Предвидит возможность насильственного поведения со стороны незнакомца взрослого.</li> <li>• Знает, что при возникновении подобной опасности надо громко кричать, призывая на помощь и привлекая внимание окружающих.</li> <li>• Понимает, какую опасность несут открытые окна, балконы, лифты, лестницы, нельзя самостоятельно открывать окно, заходить в лифт, выходить на балкон, устраивать игры у открытого окна, на лестнице и лестничной площадке.</li> <li>• Чётко знает предметы, которыми детям можно пользоваться, но с осторожностью, а какими нельзя и почему.</li> <li>• Знает номера телефонов экстренных служб 01, 02, 03, 04 (единый телефон Службы спасения 112), а также номера близких взрослых, умеет пользоваться этими номерами.</li> <li>• Соблюдает элементарные требования взрослых: не пить некипячённую воду, мыть руки перед едой, употреблять в пищу только хорошо вымытые фрукты и овощи, для того чтобы уберечь себя от болезней, а иногда и спасти жизнь.</li> <li>• Знает и называет некоторые ядовитые растения, ягоды.</li> <li>• Соблюдает меры предосторожности в обращении с объектами природы, замечает некоторые сигналы опасности у животных, растений (шипы, колючки, звуки, рога и др.).</li> <li>• Знает правила поведения на солнце, водоёмах в летний и зимний периоды времени.</li> <li>• Знает правила игр, экипировку игроков.</li> </ul>

<p>Ребенок проявляет любознательность, задает вопросы взрослым и сверстникам, интересуется причинно - следственными связями, пытается самостоятельно придумывать объяснения явлениям природы и поступкам людей; склонен наблюдать, экспериментировать.</p>	<ul style="list-style-type: none"> <li>• Называет фамилию, имя, отчество родителей, домашний адрес, родственные связи и свою социальную роль в них (тётя, дядя, племянница, племянник, внук, внучка, прабабушка, прадедушка, двоюродные брат, сестра, родословная, наш род).</li> <li>• Устанавливает и объясняет причинные связи и зависимости: - различие между человеком и животным;</li> <li>• Между органами чувств и выполняемой им функцией;</li> <li>• Между возможными заболеваниями и отношением к своему организму.</li> <li>• Находит различия между людьми.</li> <li>• Имеет представления о мужественности и женственности, стереотипах мужского и женского поведения.</li> <li>• Имеет представления о природе и труде людей родного края.</li> <li>• Знает о том, что армия — защитница нашей Родины, что в годы Великой Отечественной войны солдаты отважно сражались и победили фашистских захватчиков.</li> <li>• Прислушивается к себе, к собственным переживаниям, эмоциональным состояниям.</li> <li>• Осознаёт себя гражданином РФ, уважительно и с гордостью относится к символике страны (флаг, герб, гимн), города, села.</li> <li>• Проявляет интерес к своей культуре и культуре народов, живущих рядом.</li> <li>• Понимает, что существует проблема загрязнения окружающей среды, какое влияние это оказывает на человека и живую природу.</li> <li>• Знает некоторые дорожные знаки.</li> <li>• Имеет представление о работе полицейского-регулировщика и его функциях.</li> <li>• Знает, где и как правильно кататься на велосипеде</li> <li>• Владеет способами познания (анализ, сравнение, классификация, сериация, суждение, обобщение, выводы).</li> <li>• Пытается самостоятельно найти ответы на некоторые возникающие вопросы путём экспериментирования, проявляет творчество, высказывает догадки, выдвигает гипотезы, проверяет экспериментально; обсуждает результаты, делает умозаключения.</li> <li>• Классифицирует объекты и явления по существенным основаниям.</li> <li>• Проявляет творческие находки в продуктивной деятельности.</li> <li>• Выделяет противоречия в суждениях, использует разные способы проверки предположений.</li> <li>• Моделирует частные и общие связи (взаимозависимости в природе).</li> <li>• Считает до 10 и дальше (количественный и порядковый счёт в пределах 20).</li> <li>• Соотносит цифру и количество предметов.</li> <li>• Знает состав чисел первого десятка (из отдельных единиц) и состав чисел первого пятка из двух меньших.</li> <li>• Составляет и решает задачи в одно действие на сложение и вычитание, пользуясь цифрами и арифметическими знаками (+, -, =).</li> <li>• Различает величины: длину, ширину, высоту, объём (вместимость), массу (вес предметов) и способы их измерения.</li> <li>• Различает и называет: отрезок, угол, круг (овал), многоугольники (треугольники, четырёхугольники, пятиугольники), шар, куб; проводит их сравнение.</li> <li>• Определяет временные отношения (день - неделя - месяц), время по часам с точностью до 1 ч.</li> <li>• Находит части целого множества и целое по известным частям.</li> <li>• Имеет понятие о сохранении количества и величины</li> <li>• Читает простую схему, способ и последовательность выполнения действий</li> <li>• Различает жанры литературных произведений.</li> <li>• Называет любимые сказки и рассказы.</li> <li>• Знает 2 - 3 любимых стихотворения, 2 - 3 считалки, 2 - 3 загадки.</li> <li>• Называет 2 - 3 авторов и 2 - 3 иллюстраторов книг.</li> <li>• Выразительно читает стихотворение, пересказывает отрывок из сказки, рассказа.</li> <li>• Дифференцирует и подбирает произведения живописи, детской литературы к прослушанной музыке, анализирует средства выразительности стихов, репродукций.</li> <li>• Ориентируется в средствах выразительности музыки, изобразительного искусства, литературы, осваивает средства выразительности в собственной деятельности.</li> <li>• Имеет представление о строении человека.</li> <li>• Знает некоторые особенности функционирования своего организма.</li> <li>• Соблюдает правила ухода за органами чувств и своим организмом.</li> </ul>
--	--

### Формируемая часть ООП ДО ДОУ:

#### Планируемые результаты освоения УМК:

*Лексический минимум по учебно - методическому пособию для русскоязычных детей по татарскому языку. Всего-167 слов.*

5 лет. *Активные слова:* Эти - папа, эни-мама, кыз-девочка, малай-мальчик, мин-я, исәнмесез-здравствуйте, сау булыгыз-досвидания, исәнме-здравствуй,эт-собака, песи-кошка, эйе-да, юк-нет, сау бул-досвидания,пока, эби-бабушка, бабай-дедушка, эйбэт-хорошо, ипи-хлеб, алма-яблоко, сөт-

молоко, чэй-чай, рэхмэт-спасибо, мэ-на, тэмле- вкусный, кил монда-иди сюда, утыр-садись, бир-дай, аша-кушай, эч-пей, туп-мяч, зур- большой, кечкенэ-маленький, матур-красивый, куян-заяц, аю-медведь, хэллэр ничек?-как дела?, уйна- играй, пычрак-грязный (ая), чиста-чистый(ая), ю- мой, бер-один, ике-два, өч- три, дүрт-четыре, биш-пять.(49слов)

*Пассивные слова:* утырыгыз- садитесь, бу кем?-это кто?, кем юк?-кого нет?, син кем?-ты кто?, кем анда?- кто там?, басыгыз-встаньте, ал-бери, ничэ?-сколько?, нинди?-какой? (13 слов)

6 лет. *Активные слова:* кишер-морковь, нинди?-какой?, баллы-сладкий, ничэ?-сколько? Суган-лук, бэрэнге-картошка, алты- шесть, жиде-семь, сигез-восемь, тугыз-девять, ун- десять, кыяр-огурец, кэбестэ-капуста, кызыл- красный, сары-жёлтый, яшел-зелёный, кирэк- надо, юа-моет, нэрсэ кирэк?- что надо, аш-суп, ботка-каша, кашык-ложка, тэлинкэ-тарелка, чынаяк-чашка, зэнгэр-синий, күлмэк-платье, чалбар-брюки, ки-одежь, сал-сними, йокла- спи, бит-лицо, кул-рука, өстэл-стол, урындык-стул, карават-кровать, яратам-люблю, бар- иди (38 слов).

*Пассивные слова:* бу нэрсэ?-это что?, хэерле көн-добрый день, нэрсэ бар?-что есть?, күп-много (7 слов)

7 лет. *Активные слова:* син кем?-ты кто?, хэерле көн-добрый день, тычкан-мышь, бу кем?-это кто?,бу нэрсэ?-это что?нишли?-что делает?, йоклый-спит, утыра-сидит, ашый- кушает, эчэ-пьёт, нишлисең?-что делаешь?, ашыйм-кушаю, эчэм-пью, уйный-играет, уйныйм-играю, барам-иду, кая барасың?-куда идёшь?,син нишлисең?-ты что делаешь?, сикер-прыгай, сикерэм-прыгаю, сикерэ-прыгает,йөгерэ-бежит,төлке-лиса, йөгер-беги, йөгерэм-бегу, чэк-чэк-чак-чак, өчпочмак-треугольник, яшь-лет, бүре-волк, керпе-ёжик, тавык-курица, этэч-петух, үрдэк-утка, чана-санки, шуа-катается, шуам-катаюсь, бие- танцуй, бии-танцует, биим-танцую, ак-белый,кара-чёрный, жырла-пой, жырлыйм-пою, зур рэхмэт-большое спасибо, китап укый-читает книгу, рэсем ясьйм-рисую, укыйм-читаю, дэфтэр-тетрадь (58 слов).

*Пассивные слова:* нэрсэ яратасың?- что любишь? (2 слова)

Планируемые результаты освоения региональной образовательной программы дошкольного образования «Сөөнеч-Радость познания» Р.К.Шаеховой представлены на страницах 12-23

#### Планируемый результат освоения коррекционной подпрограммы:

- иметь первоначальные представления о нравственной, эстетической, трудовой культуре родного края и ее взаимосвязи с культурой других регионов страны, мира;
- иметь основные представления об этнокультурных особенностях народов Татарстана на основе ознакомления с мифами, легендами, сказками;
- иметь представления об особенностях жизни детей и взрослых в ближайшем окружении ребенка, а также в других регионах страны, мира (особенности внешнего вида, поведения);
- иметь представление об основных нормах, регулирующих устную речь, типичных речевых ошибках;
- знать различия между письменной и устной речью;
- знать художественные произведения, в которых даются образцы речевого выражения эмоций, чувств человека;
- иметь начальные представления о причинах нарушения норм устной речи;
- знать основные нормы построения предложений и правильного произношения в родном языке;
- проявлять способность выразить в слове, изображении, жесте свои эмоциональные переживания и суждения в соответствии с речевыми, моральными и эстетическими нормами;
- уметь соотносить свои поступки с нравственными нормами, утверждаемыми средой ближайшего окружения;
- уметь руководствоваться основными правилами самоорганизации, обеспечивающими успешную познавательную деятельность ребенка;
- уметь составить небольшой рассказ на родном языке о себе, своей семье, природе, о диких и домашних животных;
- ощущение эмоционального комфорта при общении с близкими родственниками, сверстниками, воспитателем в дошкольном учреждении;

- вера в достижения успехов при познании окружающего мира и формировании навыков доброжелательного общения с разными людьми;
- способность к проявлению чуткости, сочувствия, тактичности;
- уважение индивидуальных особенностей человека, традиций, обычаев его национальной культуры;
- отношение к окружающим людям в соответствии с уровнем проявления ими основных нравственных, эстетических норм;
- потребность в новых знаниях, расширение собственного опыта за счет повышения уровня самостоятельности в повседневной бытовой деятельности, самообслуживании, познании окружающего мира;
- ощущение готовности к обучению в школе.

### **1.3. Развивающее оценивание качества образовательной деятельности по Программе**

Освоение основной образовательной программы не сопровождается проведением промежуточной и итоговой аттестаций воспитанников.

Оценка индивидуального развития детей может проводиться педагогом в ходе внутреннего мониторинга становления основных (ключевых) характеристик развития личности ребенка, результаты которого могут быть использованы только для оптимизации образовательной работы с группой дошкольников и для решения задач индивидуализации образования через построение образовательной траектории для детей, испытывающих трудности в образовательном процессе или имеющих особые образовательные потребности.

Мониторинг осуществляется в форме регулярных наблюдений педагога за детьми в повседневной жизни и в процессе непосредственной образовательной работы с ними.

В качестве показателей оценки основных (ключевых) характеристик развития личности ребенка выделены внешние (наблюдаемые) проявления этих характеристик у ребенка в поведении, в деятельности, во взаимодействии со сверстниками и взрослыми, которые отражают становление этой характеристики на протяжении всего дошкольного возраста. Для построения развивающего образования система мониторинга становления основных (ключевых) характеристик развития личности ребенка учитывает необходимость организации образовательной работы в зоне его ближайшего развития. Поэтому диапазон оценки выделенных показателей определяется уровнем развития интегральной характеристики - от возможностей, которые еще не доступны ребенку, до способности проявлять характеристики в самостоятельной деятельности и поведении.

Общая картина по группе позволит выделить детей, которые нуждаются в особом внимании педагога и в отношении которых необходимо скорректировать, изменить способы взаимодействия.

Данные мониторинга должны отражать динамику становления основных (ключевых) характеристик, которые развиваются у детей на протяжении всего образовательного процесса. Прослеживая динамику развития основных (ключевых) характеристик, выявляя, имеет ли она неизменяющийся, прогрессивный или регрессивный характер, можно дать общую психолого-педагогическую оценку успешности воспитательных и образовательных воздействий взрослых на разных ступенях образовательного процесса, а также выделить направления развития, в которых ребенок нуждается в помощи.

Выделенные показатели отражают основные моменты развития дошкольников, те характеристики, которые складываются и развиваются в дошкольном детстве и обуславливают успешность перехода ребенка на следующий возрастной этап. Поэтому данные мониторинга – особенности динамики становления основных (ключевых) характеристик развития личности ребенка в дошкольном образовании – окажут помощь и педагогу начального общего образования для построения более эффективного взаимодействия с ребенком в период адаптации к новым условиям развития на следующем уровне образования.

Программа предоставляет ДОУ право самостоятельного выбора инструментов педагогической и психологической диагностики развития детей, в том числе, его динамики.

Диагностика педагогического процесса в детском саду базируется на методическом пособии Н.Верещагиной «Диагностика педагогического процесса дошкольной образовательной организации», 2014 г.

Уровень знаний детей по изучению детей татарскому языку проводится согласно методическим рекомендациям «Балалар бакчасында рус балаларына татар теле өйрәтү»:

программа, методик киңәшләр, диагностика / авт.-төз. :З. М. Зарипова, Р. С. Исаева, Р. Г. Кидрячева ц. б. – Казан :Беренче полиграфия компаниясе, 2013. – 112 б.

Уровень знаний детей по изучению детей родному татарскому языку проводится согласно методическим рекомендациям «Туган телдә сөйләшәбез» - «Говорим на родном языке» / авторы Хазратова Ф.В., Зарипова З.М. ц. б. – Казан: Фолиант, 2013 г.

Уровень знаний детей по формированию основ безопасного поведения детей на улицах и дорогах, при изучении Правил безопасного поведения на дорогах проводится по рекомендациям В.Н. Попова, начальника отдела БДД ГБУ «Научный центр безопасности жизнедеятельности», где анкета-тест для подготовительного дошкольного возраста включает в себя 9 диагностических блоков, состоящих из 47 вопросов с сюжетными картинками, Казань, 2017г. Также по методическим рекомендациям «Методика проведения мониторинга уровня сформированности готовности детей дошкольного возраста к соблюдению правил безопасного поведения на дорогах», сост. О.В. Куленева, Е.А. Ярусова, Г.Х. Насрутдинова, Казань 2015г, где даны диагностические блоки, которые включают в себя вопросы по всем возрастным группам.

Оценка становления основных (ключевых) характеристик развития личности ребенка осуществляется с помощью заполнения педагогами карт развития. Карта развития – удобный компактный инструмент, который позволяет педагогу оперативно фиксировать результаты наблюдений за детьми в процессе образовательной деятельности, интерпретировать данные и использовать результаты анализа данных при проектировании образовательного процесса. Использование карт развития позволяет отметить динамику в развитии отдельных детей и сопоставить результаты каждого ребенка с продвижением группы в целом. Выделенные и включенные в карту развития показатели развития основных (ключевых) характеристик развития личности ребенка выступают для педагогов в качестве ориентиров, на которые они должны опираться во время ежедневных наблюдений за поведением детей в повседневной жизни, при решении образовательных задач, в свободной деятельности, в ситуациях общения и др. Для заполнения карты воспитателю нет необходимости организовывать специальные ситуации. При оценивании педагог использует сложившийся определенный образ ребенка, те сведения, которые накопились за определенное время наблюдений.

Наблюдаемые проявления основных (ключевых) характеристик развития личности ребенка, которые выделены в качестве показателей их оценки, оцениваются педагогами количественно в зависимости от его возраста, индивидуальных особенностей и ситуации, в которой они проявляются. На основе полученной оценки можно судить не только о соответствии развития характеристик конкретного ребенка возрастным возможностям, т.е о зоне актуального развития, но и зоне его ближайшего развития, если приводимые в картах возможности еще в полной мере не «принадлежат» ребенку, но устойчиво проявляются в ситуации присутствия взрослого или с его помощью.

Если педагог сомневается в оценивании, то ему необходимо провести дополнительно наблюдение за ребенком в определенных видах свободной деятельности.

Карты развития ориентированы на то, что в итоге мониторинга на основе наблюдения будет представлена информация об общей картине развития всех детей группы и о месте каждого ребенка в ней.

Применение данного метода при оценке становления основных (ключевых) характеристик развития личности ребенка дает довольно полную и достоверную диагностическую картину и имеет большую ценность для организации образовательного процесса. Карта развития как диагностический инструмент дает возможность педагогу одновременно оценить качество текущего образовательного процесса и составить индивидуальную картину развития ребенка в соответствии с заданными целевыми ориентирами.

Периодичность проведения оценки развития основных (ключевых) характеристик позволит оценить динамику их развития у каждого ребенка, что важно для анализа эффективности созданных психолого-педагогических условий, образовательного процесса. Неизменяющийся характер развития основных (ключевых) характеристик с низкими показателями или динамика регрессивного характера у ребенка требуют взаимодействия педагога с психологом не только для анализа особенностей развития данного ребенка, но и социальной ситуации развития, характера взаимодействия окружающих с ним. Поэтому при необходимости используется психологическая диагностика развития детей, которую проводят квалифицированные специалисты (педагоги-психологи, психологи) организации, осуществляющей образовательную деятельность, или Центра



психолого-педагогической, медицинской и социальной помощи. Психологическая диагностика позволит понять причины подобной динамики и разработать необходимые мероприятия для создания данному ребенку оптимальных условий развития.

Результаты психологической диагностики могут использоваться для решения задач психологического сопровождения и проведения квалифицированной коррекции развития детей. Участие ребёнка в психологической диагностике допускается только с согласия его родителей (законных представителей).

Объектом при оценивании качества образовательного процесса являются условия, созданные для реализации образовательной Программы, и степень их соответствия требованиям Стандарта.

Условия реализации Программы должны обеспечивать полноценное развитие личности детей во всех основных образовательных областях, а именно: в сферах социально-коммуникативного, познавательного, речевого, художественно-эстетического и физического развития личности детей на фоне их эмоционального благополучия и положительного отношения к миру, к себе и к другим людям. Оценка качества реализации Программы основывается, прежде всего, на изучении психолого-педагогических условий и предметно-развивающей среды.

Развивающая предметно-пространственная среда обеспечивает максимальную реализацию образовательного потенциала пространства и материалов, оборудования и инвентаря для развития детей дошкольного возраста в соответствии с особенностями каждого возрастного этапа, охраны и укрепления их здоровья, учёта особенностей и коррекции недостатков их развития.

При оценивании предметно-развивающей среды необходимо учитывать, чтобы при организации пространства групповых помещений была обеспечена возможность для общения и совместной деятельности детей и взрослых (в том числе детей разного возраста), во всей группе и в малых группах, для двигательной активности детей, а также возможности для уединения. Важно, чтобы предметно-развивающая среда была содержательно-насыщенной, трансформируемой, полифункциональной, вариативной, доступной и безопасной.

Для качественного образовательного процесса необходимо обеспечить психолого-педагогические условия, включающие:

1) уважение взрослых к человеческому достоинству детей, формирование и поддержка их положительной самооценки, уверенности в собственных возможностях и способностях;

2) использование в образовательной деятельности форм и методов работы с детьми, соответствующих их возрастным и индивидуальным особенностям (недопустимость как искусственного ускорения, так и искусственного замедления развития детей);

3) построение образовательной деятельности на основе взаимодействия взрослых с детьми, ориентированного на интересы и возможности каждого ребёнка и учитывающего социальную ситуацию его развития;

4) поддержка взрослыми положительного, доброжелательного отношения детей друг к другу и взаимодействия детей друг с другом в разных видах деятельности;

5) поддержка инициативы и самостоятельности детей в специфических для них видах деятельности;

6) возможность выбора детьми материалов, видов активности, участников совместной деятельности и общения;

7) защита детей от всех форм физического и психического насилия<sup>1</sup>;

8) поддержка родителей (законных представителей) в воспитании детей, охране и укреплении их здоровья, вовлечение семей непосредственно в образовательную деятельность.

Для оценки психолого-педагогических условий необходимо осуществлять (на основе разработанной системы критериев и показателей наблюдения) мониторинг взаимодействия педагога с детьми в образовательном процессе и создания им необходимой образовательной среды.

Результаты мониторинга становления основных (ключевых) характеристик развития личности ребенка не могут быть использованы для оценки качества реализации образовательной Программы. Однако динамика становления основных (ключевых) характеристик развития личности ребенка может выступать одним из показателей эффективности деятельности педагога по реализации Программы, уровнем владения необходимыми профессиональными и

общекультурными компетенциями, характеристикой, отражающей качества анализа данных мониторинга и выработанных мероприятий по корректировке образовательного процесса и изменения психолого–педагогических условий.

## 2. СОДЕРЖАТЕЛЬНЫЙ РАЗДЕЛ

### 2.1. Общие положения

В содержательном разделе представлены:

- описание модулей образовательной деятельности в соответствии с направлениями развития ребенка в пяти образовательных областях: социально-коммуникативной, познавательной, речевой, художественно-эстетической и физического развития, с учетом используемых вариативных программ дошкольного образования и методических пособий, обеспечивающих реализацию данного содержания;
- описание вариативных форм, способов, методов и средств реализации Программы с учетом возрастных и индивидуально-психологических особенностей воспитанников, специфики их образовательных потребностей, мотивов и интересов;
- адаптивная программа коррекционно-развивающей работы с детьми с общим недоразвитием речи.

### 2.2. Описание образовательной деятельности в соответствии с направлениями развития ребенка, представленными в пяти образовательных областях

Дошкольный возраст является важнейшим в развитии человека, так как он заполнен существенными физиологическими, психологическими и социальными изменениями. Это период жизни, который рассматривается в педагогике и психологии как самоценное явление со своими законами, субъективно переживается в большинстве случаев как счастливая, беззаботная, полная приключений и открытий жизнь. Дошкольное детство играет решающую роль в становлении личности, определяя ход ее развития на последующих этапах жизненного пути человека.

Характеристика возрастных особенностей развития детей дошкольного возраста необходима для правильной организации осуществления образовательного процесса, как в условиях семьи, так и в условиях дошкольного образовательного учреждения (группы).

*Возрастная характеристика, контингента детей 3-4 лет.*

#### Физическое развитие.

3-хлетний ребенок владеет основными жизненно важными *движениями* (ходьба, бег, лазание, действия с предметами). Возникает интерес к определению соответствия движений образцу. Дети испытывают свои силы в более сложных видах деятельности, но вместе с тем им свойственно неумение соизмерять свои силы со своими возможностями.

*Моторика* выполнения движений характеризуется более или менее точным воспроизведением структуры движения, его фаз, направления и т.д. К 4-м годам ребенок может без остановки пройти по гимнастической скамейке, руки в стороны; ударять мяч об пол и ловить его двумя руками (3 раза подряд); перекладывать по одному мелкие предметы (пуговицы, горошины и т.п. – всего 20 шт.) с поверхности стола в небольшую коробку (правой рукой).

Начинает развиваться самооценка при выполнении физических упражнений, при этом дети ориентируются в значительной мере на оценку воспитателя.

3-4-х летний ребенок владеет элементарными *гигиеническими навыками* самообслуживания (самостоятельно и правильно моет руки с мылом после прогулки, игр, туалета; аккуратно пользуется туалетом: туалетной бумагой, не забывает спускать воду из бачка для слива; при приеме пищи пользуется ложкой, салфеткой; умеет пользоваться носовым платком; может самостоятельно устранить беспорядок в одежде, причёске, пользуясь зеркалом, расческой).

#### Социально - коммуникативное развитие.

К трем годам ребенок достигает определенного уровня социальной компетентности: он проявляет интерес к другому человеку, испытывает доверие к нему, стремится к общению и *взаимодействию* со взрослыми и сверстниками. У ребенка возникают личные симпатии, которые проявляются в желании поделиться игрушкой, оказать помощь, утешить. Ребенок испытывает повышенную потребность в эмоциональном контакте со взрослыми, ярко выражает свои чувства -

радость, огорчение, страх, удивление, удовольствие и др. Для налаживания контактов с другими людьми использует речевые и неречевые (взгляды, мимика, жесты, выразительные позы и движения) способы общения. Осознает свою половую принадлежность («Я мальчик», «Я девочка»). Фундаментальная характеристика ребенка трех лет - *самостоятельность* («Я сам», «Я могу»). Он активно заявляет о своем желании быть, как взрослые (самому есть, одеваться), включаться в настоящие дела (мыть посуду, стирать, делать покупки и т.п.)). Взаимодействие и общение детей четвертого года жизни имеют поверхностный характер, отличаются ситуативностью, неустойчивостью, кратковременностью, чаще всего иницируются взрослым.

Для детей 3х летнего возраста характерна *игра* рядом. В игре дети выполняют отдельные игровые действия, носящие условный характер. Роль осуществляется фактически, но не называется. Сюжет игры - цепочка из 2х действий; воображаемую ситуацию удерживает взрослый. К 4м годам дети могут объединяться по 2-3 человека, для разыгрывания простейших сюжетно-ролевых игр. Игровые действия взаимосвязаны, имеют четкий ролевой характер. Роль называется, по ходу игры дети могут менять роль. Игровая цепочка состоит из 3-4 взаимосвязанных действий. Дети самостоятельно удерживают воображаемую ситуацию.

### Познавательное и речевое развитие

*Общение* ребенка в этом возрасте ситуативно, иницируется взрослым, неустойчиво, кратковременно. Осознает свою половую принадлежность. Возникает новая форма общения со взрослым – *общение на познавательные темы*, которое сначала включено в совместную со взрослым познавательную деятельность.

Уникальность *речевого развития* детей в этом возрасте состоит в том, что в этот период ребенок обладает повышенной чувствительностью к языку, его звуковой и смысловой стороне. В младшем дошкольном возрасте осуществляется переход от исключительного господства ситуативной (понятной только в конкретной обстановке) речи к использованию и ситуативной, и контекстной (свободной от наглядной ситуации) речи. Овладение родным языком характеризуется использованием основных грамматических категорий (согласование, употребление их по числу, времени и т.д., хотя отдельные ошибки допускаются) и словаря разговорной речи. Возможны дефекты звукопроизношения. В развитии *познавательной сферы* расширяются и качественно изменяются способы и средства ориентировки ребенка в окружающей обстановке. Ребенок активно использует по назначению некоторые бытовые предметы, игрушки, предметы-заместители и словесные обозначения объектов в быту, игре, общении. Формируются качественно новые свойства сенсорных процессов: ощущение и восприятие. В практической деятельности ребенок учитывает свойства предметов и их назначение: знает название 3-4 цветов и 2-3 форм; может выбрать из 3-х предметов разных по величине «самый большой». Рассматривая новые предметы (растения, камни и т.п.) ребенок не ограничивается простым зрительным ознакомлением, а переходит к осязательному, слуховому и обонятельному восприятию. Важную роль начинают играть образы памяти. Память и внимание ребенка носит произвольный, пассивный характер. По просьбе взрослого ребенок может запомнить не менее 2-3 слов и 5-6 названий предметов. К 4-м годам способен запомнить значительные отрывки из любимых произведений. Рассматривая объекты, ребенок выделяет один, наиболее яркий признак предмета, и ориентируясь на него, оценивает предмет в целом. Его интересуют результаты действия, а сам процесс достижения еще не умеет проследить. *Конструктивная деятельность* в 3-4 года ограничивается возведением несложных построек по образцу (из 2-3 частей) и по замыслу. Ребенок может заниматься, не отрываясь, увлекательным для него деятельностью в течение 5 минут.

### Художественно-эстетическое развитие

Ребенок с удовольствием знакомится с элементарными средствами выразительности (цвет, звук, форма, движения, жесты), проявляется интерес к произведениям народного и классического искусства, к литературе (стихи, песенки, потешки), к исполнению и слушанию музыкальных произведений. *Изобразительная деятельность* ребенка зависит от его представлений о предмете. В 3-4 года они только начинают формироваться. Графические образы бедны, предметны, схематичны. У одних дошкольников в изображении отсутствуют детали, у других рисунки могут быть более детализированы. Замысел меняется по ходу изображения. Дети уже могут использовать цвет. Большое значение для развития моторики в этом возрасте имеет *лепка*. Ребенок может вылепить под руководством взрослого простые предметы. В 3-4 года из-за недостаточного развития мелких мышц руки, дети не работают с ножницами, апплицируют из готовых

геометрических фигур. Ребенок способен выкладывать и наклеивать элементы декоративного узора и предметного схематичного изображения из 2-4 основных частей. В *музыкально-ритмической деятельности* ребенок 3-4 лет испытывает желание слушать музыку и производить естественные движения под звучащую музыку. К 4 годам овладевает элементарными певческими навыками несложных музыкальных произведений. Ребенок хорошо перевоплощается в образ зайчика, медведя, лисы, петушка и т.п. в движениях, особенно под плясовую мелодию. Приобретает элементарные навыки подыгрывания на детских ударных музыкальных инструментах (барабан, металлофон). Закладываются основы для развития музыкально-ритмических и художественных способностей.

#### *Возрастная характеристика, контингента детей 4-5 лет*

К пяти годам складывается «психологический портрет» личности, в котором важная роль принадлежит компетентности, в особенности интеллектуальной (это возраст «почемучек»), а также креативности.

#### Физическое развитие.

В этом возрасте продолжается рост всех органов и систем, сохраняется потребность в *движении*. Двигательная активность становится целенаправленной, отвечает индивидуальному опыту и интересу, движения становятся осмысленными, мотивированными и управляемыми. Сохраняется высокая эмоциональная значимость процесса деятельности для ребенка, неспособность завершить ее по первому требованию. Появляется способность к регуляции двигательной активности. У детей появляется интерес к познанию себя, своего тела, его строения, возможностей. У детей возникает потребность действовать совместно, быстро, ловко, в едином для всех детей темпе; соблюдать определенные интервалы во время передвижения в разных построениях, быть ведущим.

Уровень функциональных возможностей повышается. Позитивные изменения наблюдаются в развитии *моторики*. Дошкольники лучше удерживают равновесие перешагивая через небольшие преграды, нанизывает бусины (20 шт.) средней величины (или пуговицы) на толстую леску. В 4-5 лет у детей совершенствуются *культурно-гигиенические навыки* (хорошо освоен алгоритм умывания, одевания, приема пищи): они аккуратны во время еды, умеют правильно надевать обувь, убирают на место свою одежду, игрушки, книги. В элементарном самообслуживании (одевание, раздевание, умывание и др.) проявляется самостоятельность ребенка.

#### Социально- коммуникативное развитие.

К 5 годам у детей возрастает интерес и потребность в *общении, особенно со сверстниками*, осознание своего положения среди них. Ребенок приобретает способы взаимодействия с другими людьми. Использует речь и другие средства общения для удовлетворения разнообразных потребностей. Лучше ориентируется в человеческих отношениях: способен заметить эмоциональное состояние близкого взрослого, сверстника, проявить внимание и сочувствие. У детей формируется потребность в уважении со стороны взрослого, для них оказывается чрезвычайно важной его похвала. Это приводит к их повышенной обидчивости на замечания. Повышенная обидчивость представляет собой возрастной феномен. Совершенствуется умение пользоваться установленными формами вежливого обращения.

В *игровой деятельности* появляются ролевые взаимодействия. Они указывают на то, что дошкольники начинают отделять себя от принятой роли. В процессе игры роли могут меняться. В этом возрасте начинают появляться постоянные партнеры по игре. В общую игру может вовлекаться от двух до пяти детей, а продолжительность совместных игр составляет в среднем 15-20 мин.

Ребенок научается регулировать свое поведение в соответствии с принятыми в обществе нормами; умеет довести начатое дело до конца (соорудить конструкцию, убрать игрушки, правила игры и т. п.) - проявление произвольности.

У детей начинает формироваться способность контролировать свои эмоции в движении, чему способствует освоение ими языка эмоций (гаммы переживаний, настроений). Эмоциональность пятилетнего ребенка отличается многообразием способов выражения своих чувств: радости, грусти, огорчения, удовольствия. Ребенок способен проявить сочувствие, сопереживание, которое лежит в основе нравственных поступков.

К 5-ти годам в элементарном выполнении отдельных поручений (дежурство по столовой, уход за растениями и животными) проявляется самостоятельность.

#### Познавательное и речевое развитие.

Изменяется содержание *общения* ребенка и взрослого. Оно выходит за пределы конкретной ситуации, в которой оказывается ребенок. Ведущим становится познавательный мотив. Информация, которую ребенок получает в процессе общения, может быть сложной и трудной для понимания, но она вызывает интерес.

В *речевом развитии* детей 4-5 лет улучшается произношение звуков (кроме сонорных) и дикция. Речь становится предметом активности детей. Они удачно имитируют голоса животных, интонационно выделяют речь тех или иных персонажей. Интерес вызывают ритмическая структура речи, рифмы. Развивается грамматическая сторона речи. Дети занимаются словотворчеством на основе грамматических правил. Речь детей при взаимодействии друг с другом носит ситуативный характер, а при общении со взрослым становится внеситуативной.

В *познавательном развитии* 4-5 летних детей характерна высокая мыслительная активность. 5-ти летние «почемучки» интересуются причинно-следственными связями в разных сферах жизни (изменения в живой и неживой природе, происхождение человека), профессиональной деятельностью взрослых и др., то есть начинает формироваться представление о различных сторонах окружающего мира. К 5-ти годам более развитым становится восприятие. Дети оказываются способными назвать форму, на которую похож тот или иной предмет. Они могут вычленять в сложных объектах простые формы и из простых форм воссоздавать сложные объекты. Дети способны упорядочить группы предметов по сенсорному признаку – величине, цвету; выделить такие параметры, как высота, длина и ширина. Совершенствуется ориентация в пространстве. Возрастает объем памяти. Дети запоминают до 7-8 названий предметов. Начинает складываться произвольное запоминание: дети способны принять задачу на запоминание, помнят поручения взрослых, могут выучить небольшое стихотворение и т.д. Начинает развиваться образное мышление. Дети оказываются способными использовать простые схематизированные изображения для решения несложных задач. Увеличивается устойчивость внимания. Ребенку оказывается доступной сосредоточенная деятельность в течение 15-20 минут. Усложняется *конструирование*. Постройки могут включать 5-6 деталей. Формируются навыки конструирования по собственному замыслу, а также планирование последовательности действий.

#### Художественно-эстетическое развитие.

На пятом году жизни ребенок осознаннее воспринимает произведения художественно-изобразительно-музыкального творчества, легко устанавливает простые причинные связи в сюжете, композиции и т.п., эмоционально откликается на отраженные в произведении искусства действия, поступки, события, соотносит увиденное со своими представлениями о красивом, радостном, печальном, злом и т.д. У ребенка появляется желание делиться своими впечатлениями от встреч с искусством, со взрослыми и сверстниками. Продолжает развиваться воображение. Формируются такие его особенности, как оригинальность и произвольность. Дети могут самостоятельно придумать небольшую сказку на заданную тему. Значительное развитие получает *изобразительная деятельность*. *Рисунки* становятся предметным и детализированным. В этом возрасте дети рисуют предметы прямоугольной, овальной формы, простые изображения животных. Дети могут своевременно насыщать ворс кисти краской, промывать по окончании работы. Графическое изображение человека характеризуется наличием туловища, глаз, рта, носа, волос, иногда одежды и ее деталей. Дети могут *вырезать* ножницами по прямой, диагонали, к 5 годам овладевают приемами вырезывания предметов круглой и овальной формы. *Лепят* предметы круглой, овальной, цилиндрической формы, простейших животных, рыб, птиц. К 5-ти годам ребенок выполняет элементарные танцевальные движения (пружинка, подскоки, кружение и т.д.). Может петь протяжно, при этом вместе начинать и заканчивать пение. Развитию исполнительской деятельности способствует доминирование в данном возрасте продуктивной мотивации (спеть песню, станцевать танец, сыграть на инструменте). Дети делают первые попытки творчества.

## Возрастная характеристика, контингента детей 5-6 лет

### Физическое развитие.

Продолжается процесс окостенения скелета ребенка. Дошкольник более совершенно овладевает различными видами *движений*. Тело приобретает заметную устойчивость. Дети к 6 годам уже могут совершать пешие прогулки, но на небольшие расстояния. Шестилетние дети значительно точнее выбирают движения, которые им надо выполнить. У них обычно отсутствуют лишние движения, которые наблюдаются у детей 3-5 лет. В период с 5 до 6 лет ребенок постепенно начинает адекватно оценивать результаты своего участия в играх соревновательного характера. Удовлетворение полученным результатом к 6 годам начинает доставлять ребенку радость, способствует эмоциональному благополучию и поддерживает положительное отношение к себе («я хороший, ловкий» и т.д.). Уже начинают наблюдаться различия в движениях мальчиков и девочек (у мальчиков - более прерывистые, у девочек – мягкие, плавные). К 6 годам совершенствуется развитие мелкой *моторики* пальцев рук. Некоторые дети могут продеть шнурок в ботинок и завязать бантиком. В старшем возрасте продолжают совершенствоваться *культурно-гигиенические навыки*: умеет одеться в соответствии с условиями погоды, выполняет основные правила личной гигиены, соблюдает правила приема пищи, проявляет навыки самостоятельности. Полезные привычки способствуют усвоению основ здорового образа жизни.

### Познавательное и речевое развитие.

*Общение* детей выражается в свободном диалоге со сверстниками и взрослыми, выражении своих чувств и намерений с помощью речевых и неречевых (жестовых, мимических, пантомимических) средств.

Продолжает совершенствоваться *речь*, в том числе ее звуковая сторона. Дети могут правильно воспроизводить шипящие, свистящие и сонорные звуки. Развивается фонематический слух, интонационная выразительность речи при чтении стихов в сюжетно-ролевой игре и в повседневной жизни. Совершенствуется грамматический строй речи. Дети используют все части речи, активно занимаются словотворчеством. Богаче становится лексика: активно используются синонимы и антонимы. Развивается связная речь: дети могут пересказывать, рассказывать по картинке, передавая не только главное, но и детали.

В *познавательной деятельности* продолжает совершенствоваться восприятие цвета, формы и величины, строения предметов; представления детей систематизируются. Дети называют не только основные цвета и их оттенки, но и промежуточные цветовые оттенки; форму прямоугольников, овалов, треугольников. К 6-ти годам дети легко выстраивают в ряд – по возрастанию или убыванию – до десяти предметов разных по величине. Однако дошкольники испытывают трудности при анализе пространственного положения объектов, если сталкиваются с несоответствием формы и их пространственного расположения. В старшем дошкольном возрасте продолжает развиваться образное мышление. Дети способны не только решить задачу в наглядном плане, но и совершить преобразования объекта. Продолжают совершенствоваться обобщения, что является основой словесно-логического мышления. 5-6 лет - это возраст творческого воображения. Дети самостоятельно могут сочинить оригинальные правдоподобные истории. Наблюдается переход от произвольного к произвольному вниманию.

*Конструирование* характеризуется умением анализировать условия, в которых протекает эта деятельность. Дети используют и называют различные детали деревянного конструктора. Могут заменять детали постройки в зависимости от имеющегося материала. Овладевают обобщенным способом обследования образца. Конструктивная деятельность может осуществляться на основе схемы, по замыслу и по условиям. Дети могут конструировать из бумаги, складывая ее в несколько раз (2,4,6 сгибов); из природного материала.

### Социально- коммуникативное развитие.

Дети проявляют высокую познавательную активность. Ребенок нуждается в содержательных контактах со сверстниками. Их речевые контакты становятся все более длительными и активными. Дети самостоятельно объединяются в небольшие группы на основе взаимных симпатий. В этом возрасте дети имеют дифференцированное представление о своей гендерной принадлежности по существенным признакам (женские и мужские качества, особенности проявления чувств). Ярко проявляет интерес к игре. В *игровой деятельности* дети шестого года

жизни уже могут распределять роли до начала игры и строят свое поведение, придерживаясь роли. Игровое взаимодействие сопровождается речью, соответствующей и по содержанию, и интонационно взятой роли. Речь, сопровождающая реальные отношения детей, отличается от ролевой речи. При распределении ролей могут возникать конфликты, связанные с субординацией ролевого поведения. Наблюдается организация игрового пространства, в котором выделяются смысловой «центр» и «периферия». В игре дети часто пытаются контролировать друг друга - указывают, как должен вести себя тот или иной персонаж. Ребенок пытается сравнивать ярко выраженные эмоциональные состояния, видеть проявления эмоционального состояния в выражениях, жестах, интонации голоса. Проявляет интерес к поступкам сверстников.

*В трудовой деятельности* освоенные ранее виды детского труда выполняются качественно, быстро, осознанно. Активно развиваются планирование и самооценивание трудовой деятельности.

#### Художественно-эстетическое развитие.

*В изобразительной деятельности* 5-6 летний ребенок свободно может изображать предметы круглой, овальной, прямоугольной формы, состоящих из частей разной формы и соединений разных линий. Расширяются представления о цвете (знают основные цвета и оттенки, самостоятельно может приготовить розовый и голубой цвет). Старший возраст – это возраст активного *рисования*. Рисунки могут быть самыми разнообразными по содержанию: это жизненные впечатления детей, иллюстрации к фильмам и книгам, воображаемые ситуации. Обычно рисунки представляют собой схематичные изображения различных объектов, но могут отличаться оригинальностью композиционного решения. Изображение человека становится более детализированным и пропорциональным. По рисунку можно судить о половой принадлежности и эмоциональном состоянии изображенного человека. Рисунки отдельных детей отличаются оригинальностью, креативностью. В *лежке* детям не представляется трудности создать более сложное по форме изображение. Дети успешно справляются с вырезыванием предметов прямоугольной и круглой формы разных пропорций.

Старших дошкольников отличает яркая эмоциональная реакция на *музыку*. Появляется интонационно-мелодическая ориентация музыкального восприятия. Дошкольники могут петь без напряжения, плавно, отчетливо произнося слова; свободно выполняют танцевальные движения: полуприседания с выставлением ноги на пятку, поочередное выбрасывание ног вперед в прыжке и т.д. Могут импровизировать, сочинять мелодию на заданную тему. Формируются первоначальные представления о жанрах и видах музыки.

#### *Возрастная характеристика, контингента детей 6-7 лет*

##### Физическое развитие.

К 7 годам скелет ребенка становится более крепким, поэтому он может выполнять различные *движения*, которые требуют гибкости, упругости, силы. Его тело приобретает заметную устойчивость, чему способствует усиленный рост ног. Ноги и руки становятся более выносливыми, ловкими, подвижными. В этом возрасте дети уже могут совершать довольно длительные прогулки, долго бегать, выполнять сложные физические упражнения. У семилетних детей отсутствуют лишние движения. Ребята уже самостоятельно, без специальных указаний взрослого, могут выполнить ряд движений в определенной последовательности, контролируя их, изменяя (произвольная регуляция движений). Ребенок уже способен достаточно адекватно оценивать результаты своего участия в подвижных и спортивных играх соревновательного характера. Удовлетворение полученным результатом доставляет ребенку радость и поддерживает положительное отношение к себе и своей команде («мы выиграли, мы сильнее»). Имеет представление о своем физическом облике (высокий, толстый, худой, маленький и т.п.) и здоровье, заботиться о нем. Владеет *культурно-гигиеническими навыками* и понимает их необходимость.

##### Социально - коммуникативное развитие.

К семи годам у ребенка ярко проявляется уверенность в себе и чувство собственного достоинства, умение отстаивать свою позицию в совместной деятельности. Семилетний ребенок способен к волевой регуляции поведения, преодолению непосредственных желаний, если они

противоречат установленным нормам, данному слову, обещанию. Способен проявлять волевые усилия в ситуациях выбора между «можно» и «нельзя», «хочу» и «должен». Проявляет настойчивость, терпение, умение преодолевать трудности. Может сдерживать себя, высказывать просьбы, предложения, несогласие в социально приемлемой форме. Произвольность поведения — один из важнейших показателей психологической готовности к школе.

*Самостоятельность* ребенка проявляется в способности без помощи взрослого решать различные задачи, которые возникают в повседневной жизни (самообслуживание, уход за растениями и животными, создание среды для самостоятельной игры, пользование простыми безопасными приборами — включение освещения, телевизора, проигрывателя и т.п.) В сюжетно-ролевых *играх* дети 7-го года жизни начинают осваивать сложные взаимодействия людей, отражающих характерные значимые жизненные ситуации, например, свадьбу, болезнь и т.п. Игровые действия становятся более сложными, обретают особый смысл, который не всегда открывается взрослому. Игровое пространство усложняется. В нем может быть несколько центров, каждый из которых поддерживает свою сюжетную линию. При этом дети способны отслеживать поведение партнеров по всему игровому пространству и менять свое поведение в зависимости от места в нем (например, ребенок обращается к продавцу не просто как покупатель/, а как покупатель-мама). Если логика игры требует появления новой роли, то ребенок может по ходу игры взять на себя новую роль, сохранив при этом роль, взятую ранее.

Семилетний ребенок умеет заметить изменения настроения взрослого и сверстника, учесть желания других людей; способен к установлению устойчивых контактов со сверстниками. Ребенок семи лет отличается большим богатством и глубиной переживаний, разнообразием их проявлений и в то же время большей сдержанностью эмоций. Ему свойственно «эмоциональное предвосхищение» — предчувствие собственных переживаний и переживаний других людей, связанных с результатами тех или иных действий и поступков («Если я подарю маме свой рисунок, она очень обрадуется»).

#### Познавательное и речевое развитие.

Происходит активное развитие диалогической речи. Диалог детей приобретает характер скоординированных предметных и речевых действий. В недрах диалогического *общения* старших дошкольников зарождается и формируется новая форма речи - монолог. Дошкольник внимательно слушает рассказы родителей, что у них произошло на работе, живо интересуется тем, как они познакомились, при встрече с незнакомыми людьми спрашивают, кто это, есть ли у них дети и т.п. У детей продолжает развиваться *речь*: ее звуковая сторона, грамматический строй, лексика. Развивается связная речь. В высказываниях детей отражаются как расширяющийся словарь, так и характер обобщений, формирующихся в этом возрасте. Дети начинают активно употреблять обобщающие существительные, синонимы, антонимы, прилагательные и т.д.

*Познавательные* процессы претерпевают качественные изменения; развивается произвольность действий. Наряду с наглядно-образным мышлением появляются элементы словесно-логического мышления. Продолжают развиваться навыки обобщения и рассуждения, но они еще в значительной степени ограничиваются наглядными признаками ситуации. Продолжает развиваться воображение, однако часто приходится констатировать снижение развития воображения в этом возрасте в сравнении со старшей группой. Это можно объяснить различными влияниями, в том числе средств массовой информации, приводящими к стереотипности детских образов. Внимание становится произвольным, в некоторых видах деятельности время произвольного сосредоточения достигает 30 минут. У детей появляется особый интерес к печатному слову, математическим отношениям. Они с удовольствием узнают буквы, овладевают звуковым анализом слова, счетом и пересчетом отдельных предметов. К 7 годам дети в значительной степени освоили *конструирование* из строительного материала. Они свободно владеют обобщенными способами анализа как изображений, так и построек. Свободные постройки становятся симметричными и пропорциональными. Дети точно представляют себе последовательность, в которой будет осуществляться постройка. В этом возрасте дети уже могут освоить сложные формы сложения из листа бумаги и придумывать собственные. Усложняется конструирование из природного материала.



## Художественно-эстетическое развитие.

В *изобразительной деятельности* детей 6-7 лет *рисунки* приобретают более детализированный характер, обогащается их цветовая гамма. Более явными становятся различия между рисунками мальчиков и девочек. Мальчики охотно изображают технику, космос, военные действия; девочки обычно рисуют женские образы: принцесс, балерин, и т.д. Часто встречаются бытовые сюжеты: мама и дочка, комната и т.п. При правильном подходе у детей формируются художественно-творческие способности в изобразительной деятельности. Изображение человека становится еще более детализированным и пропорциональным. Появляются пальцы на руках, глаза, рот, нос, брови, подбородок. Одежда может быть украшена различными деталями. Предметы, которые дети лепят и вырезают, имеют различную форму, цвет, строение, по-разному расположены в пространстве. Вместе с тем могут к 7-ми годам передать конкретные свойства предмета с натуры. Семилетнего ребенка характеризует активная деятельностная позиция, готовность к спонтанным решениям, любопытство, постоянные вопросы к взрослому, способность к речевому комментированию процесса и результата собственной деятельности, стойкая мотивация достижений, развитое воображение. Процесс создания продукта носит творческий поисковый характер: ребенок ищет разные способы решения одной и той же задачи. Ребенок семи лет достаточно адекватно оценивает результаты своей деятельности по сравнению с другими детьми, что приводит к становлению представлений о себе и своих возможностях.

Значительно обогащается индивидуальная интерпретация *музыки*. Ребенок определяет к какому жанру принадлежит прослушанное произведение. Чисто и выразительно поет, правильно передавая мелодию (ускоряя, замедляя). Дошкольник может самостоятельно придумать и показать танцевальное или ритмическое движение.

### **2.2.1.Образовательная область «Социально-коммуникативное развитие»**

#### **Цель:**

Позитивная социализация детей дошкольного возраста, приобщение детей к социокультурным нормам, традициям семьи, общества и государства.

#### **Задачи:**

- 1) Усвоение норм и ценностей, принятых в обществе, включая моральные и нравственные ценности.
- 2) Развитие общения и взаимодействия ребёнка со взрослыми и сверстниками.
- 3) Становление самостоятельности, целенаправленности и саморегуляции собственных действий.
- 4) Развитие социального и эмоционального интеллекта, эмоциональной отзывчивости, сопереживания.
- 5) Формирование уважительного отношения и чувства принадлежности к своей семье и к сообществу детей и взрослых в ДООУ
- 6) Формирование позитивных установок к различным видам труда и творчества.
- 7) Формирование основ безопасного поведения в быту, социуме, природе.
- 8) Формирование готовности к совместной деятельности со сверстниками.

#### **Направления:**

- 1) Развитие игровой деятельности детей с целью освоения различных социальных ролей.
- 2) Формирование основ безопасного поведения в быту, социуме, природе.
- 3) Трудовое воспитание.
- 4) Патриотическое воспитание детей дошкольного возраста.

#### **Игровая деятельность.**

### Классификация игр детей раннего и дошкольного возраста

Игры			Возрастная адресованность (годы жизни детей)																	
Классы	Виды	Подвиды																		
Игры, возникающие по инициативе ребенка	Игры-экспериментирования	С животными и людьми																		
		С природными объектами																		
		Общения с людьми																		
		Со специальными игрушками для экспериментирования																		
	Сюжетные самодеятельные игры	Сюжетно –отобразительные																		
		Сюжетно - ролевые																		
		Режиссерские																		
		Театрализованные																		
Игры, связанные с исходной инициативой взрослого	Обучающие игры	Автодидактические предметные																		
		Сюжетно - дидактические																		
		Подвижные																		
		Музыкальные																		
		Учебно - предметные дидактические																		
	Досуговые игры	Интеллектуальные																		
		Забавы																		
		Развлечения																		
		Театральные																		
		Празднично - карнавалы																		
		Компьютерные																		
	Игры народные, идущие от исторических традиций этноса	Обрядовые игры	Культовые																	
Семейные																				
Сезонные																				
Тренинговые игры		Интеллектуальные																		
		Сенсомоторные																		
		Адаптивные																		
Досуговые игры		Игрища																		
		Тихие																		
		Забавляющие																		
		Развлекающие																		

Сюжетная игра как деятельность предъявляет к ребенку ряд требований, способствующих формированию психических новообразований:

- действие в воображаемом плане способствует развитию символической функции мышления;
- наличие воображаемой ситуации способствует формированию плана представлений;
- игра направлена на воспроизведение человеческих взаимоотношений, следовательно, она способствует формированию у ребенка способности определенным образом в них ориентироваться;
- необходимость согласовывать игровые действия способствует формированию реальных взаимоотношений между играющими детьми.

### Принципы руководства сюжетно-ролевой игрой:

- 1) Для того, чтобы дети овладели игровыми умениями, воспитатель должен **играть вместе с ними**.
- 2) На каждом возрастном этапе игра разворачивается особым образом, так, чтобы детьми «открывался» и усваивался новый, **более сложный способ построения игры**.
- 3) На каждом возрастном этапе при формировании игровых умений необходимо ориентировать детей, как на осуществление игрового действия, так и на **пояснение его смысла партнерам**.

Руководя сюжетно-ролевой игрой, педагог должен помнить:

- об обязательном общении с детьми: диалогическом общении, полилогическом общении, предполагающем диалог с несколькими участниками игры одновременно (во время многоотраслевого сюжетного построения) и воспитывающем полифоничное слуховое восприятие;
- создании проблемных ситуаций, позволяющих стимулировать творческие проявления детей в поиске решения задачи.

Немаловажно способствовать развитию игры, используя прямые (предполагают «вмешательство» взрослого в виде прямого показа и руководства деятельностью) и косвенные (предполагают ненавязчивое побуждение к деятельности) воздействия на игру и играющих.

### Комплексный метод руководства игрой:



## Патриотическое воспитание.

**ЦЕЛЬ:** способствовать воспитанию гуманной, социально активной, самостоятельной, интеллектуально развитой творческой личности, обладающей чувством национальной гордости, любви к Отечеству, родному городу, своему народу.

### ЗАДАЧИ:

- 1) Заложить основы гражданско - патриотической позиции личности;
- 2) Освоение наиболее значимых русских, татарских культурных традиций и традиций родного города;
- 3) получение и расширение доступных знаний о стране и родном городе: его истории, культуре, географии, традициях, достопримечательностях, народных промыслах, архитектуре, выдающихся земляках, природе и т.д.
- 4) Воспитание чувства гордости за свой народ (русский, татарский и др.);
- 5) Формирование модели поведения ребенка во взаимоотношениях с другими люд
- 6) Проявление интереса к татарскому языку, как форма выражения национальной культуры народов, населяющих Республику Татарстан

Для детей на этапе завершения дошкольного образования характерно:

- проявление доброжелательного внимания к окружающим, стремление оказать помощь, поддержку другому человеку; уважение к достоинству других;
- стремление к познанию окружающей действительности;
- решение вопросов о далёком прошлом и будущем, об устройстве мира;
- бережное отношение к окружающей природе, результатам труда других людей, чужим и своим вещам.

Основу содержания гражданско - патриотического воспитания составляют общечеловеческие ценности. Из всего спектра общечеловеческих ценностей, имеющих особое значение для содержания и организации воспитательного процесса можно выделить следующие:

- **«Человек»** - абсолютная ценность, «мера всех вещей». *Сегодня гуманизму возвращается его индивидуальное начало, из средства человек становится целью.* Личность ребенка становится реальной ценностью.
- **«Семья»** - первый коллектив ребенка и естественная среда его развития, где закладываются основы будущей личности. *Необходимо возродить в людях чувства чести рода, ответственность за фамилию, перестроить взгляды на роль семьи, ее природное назначение.*
- **«Труд»** - основа человеческого бытия, «вечное естественное условие человеческой жизни». Приобщение детей к труду всегда было важной частью воспитания. *Задача педагога - воспитывать у детей уважение к людям, прославившим наш край честным трудом.*
- **«Культура»** - богатство, накопленное человечеством в сфере духовной и материальной жизни людей, высшее проявление творческих сил и способностей человека. Воспитание должно быть культуросообразно. *Задача педагога- помочь воспитанникам в овладении духовной культурой своего народа, при этом надо иметь в виду, что одна из главных особенностей русского и татарского национального характера- высокая духовность.*
- **«Отечество»** - единственная уникальная для каждого человека Родина, данная ему судьбой, доставшаяся от его предков. *Задача педагога- воспитание уважительного, бережного отношения к истории и традициям своего народа, любви к родному краю, формирование представлений о явлениях общественной жизни, т.е. воспитание патриотических чувств.*
- **«Земля»** - общий дом человечества. Это земля людей и живой природы. Важно подвести детей к пониманию, что будущее Земли зависит от того, как к ней относятся люди. *На данном этапе не оценимо экологическое воспитание, формирование интереса к общечеловеческим проблемам.* Воспитание чувства патриотизма у дошкольника – процесс сложный и длительный, требующий от педагога большой личной убежденности и вдохновения. Эта весьма кропотливая работа должна вестись систематически, планомерно во всех группах, в разных видах деятельности и по разным направлениям: воспитание любви к близким, к детскому саду, к родному городу, к своей стране.

## Примерное содержание образовательной деятельности по ознакомлению с Республикой Татарстан

№	Тема	Средняя группа	Старшая группа	Подготовительная к школе группа
1	Я, моя семья	Понятия «семья». Члены семьи. Место ребенка в семье (сын, дочь, брат, сестра, внук, внучка). Семейные обязанности	Понятия «семья», «родной дом». Семья- группа живущих вместе родственников. Значение семьи для человека. Объяснение смысла пословиц: «Дома и стены помогают», «Мой дом - моя крепость»	Различные уклады семейного быта. Семейные традиции. Понятие «предки». Несколько поколений составляют «род». Родословная. Генеалогическое древо.
2	Родной город	Город, в котором я живу. Улица, на которой я живу. Улица, на которой находится детский сад. Некоторые достопримечательности города. Современные и старинные постройки.	Понятия «Родина», «малая родина». Путешествие в прошлое родного края. Исторические памятники родного города. Крестьянские и городские постройки. Мечети, Храмы. Казанский Кремль. Символика города Казани.	Культурно- историческое наследие родного города. Особенности городской и сельской местности. Каменное и деревянное зодчество. Главная улица города. Архитектура и функциональные особенности отдельных зданий. Города, районы, реки республики Татарстан, их современное и древнее название.
3	Природа родного края	Растения сада, огорода, цветника, характерные для своего края. Домашние и дикие животные, среда их обитания.	Растительный и животный мир республики Татарстан. Красная книга. Охрана природы. Зеленая аптека (лекарственные растения). Особенности ландшафта республики Татарстан.	
4	Быт, традиции	Знакомство с татарской и русской избой и домашней утварью. Загадки о предметах быта. Знакомство с традиционными народными праздниками. Произведения устного народного творчества.	Функциональное предназначение предметов татарского и русского быта. Сочетание сезонного труда и развлечений - нравственная норма народной жизни. Традиционные народные праздники, песни.	Народный календарь. Традиционные обрядные праздники, особенности их празднования. Традиционные праздничные блюда. Сельское хозяйство: хлеборобство, животноводство, овощеводство, птицеводство
5	Татарский и русский народные костюмы	Знакомство с народным костюмом. Материал, из которого изготовлен костюм. Детали костюма.	Знакомство с историей костюма. Орнамент и его предназначение. Одежда наших предков.	Особенности национального народного костюма. Женский и мужской костюмы. Современный костюм.
6	Народные игры	Татарские, русские народные игры, традиционные в республике Татарстан.	Народные обрядовые игры. Знакомство с разными видами жеребьевок (выбором ведущего игры). Разучивание считалок, слов к играм.	Старинные и современные народные игры, традиционные в республике Татарстан.
7	Земляки, прославившие наш город, нашу Республику	Понятие «земляки». Былинны богатыри. Татарские и русские писатели, поэты и художники, которые жили и трудились на территории республики Татарстан. Герои Великой отечественной войны. Наши современники- земляки, прославившие наш город, нашу Республику.		

*Этно-культурно региональная составляющая (или Национальный региональный компонент)* по дошкольному образованию МАДОУ «Детский сад №194» осуществляется через «Региональную образовательную программу дошкольного образования «Сөенеч»- «Радость познания», автор Р. К. Шаехова, изд. «Магариф – Вақыт», 2016 г., и учебно-методическим комплектом по изучению двух государственных языков, авторы Зарипова З.М., Хазратова Ф.В.

В НРК отражено содержание образования детей от 3 до 7 лет, формируемое участниками образовательного процесса с учетом климатических, национально-культурных, демографических,

социально-экономических и социокультурных условий Республики Татарстан. НРК обеспечивает осуществление образовательного процесса в двух основных организационных моделях, включающих совместную деятельность взрослого и детей, самостоятельную деятельность детей; предусматривает внедрение адекватной возрастным возможностям учебной модели при осуществлении образовательного процесса с детьми от 3 до 7 лет, обеспечивает преемственность с основной образовательной программой МАДОУ «Детский сад №194» Приволжского района г. Казани. Региональная программа дошкольного образования – направлена на всестороннее физическое, социально-личностное, познавательно-речевое, художественно-эстетическое развитие и предусматривает обогащение детского развития посредством приобщения к истокам национальной культуры, краеведения, изучения татарского языка.

В МАДОУ «Детский сад № 194» татарский язык начинается со средней группы и проводится 3 раза в неделю в форме игры.

#### **Обучение татарскому языку проводится:**

*В группах обучение татарскому языку проводится:*

- в средней группе в режимных моментах;
- в старшей группе 1-2 занятия по обучению татарскому языку в неделю + в режимных моментах;
- в подготовительной к школе группе 1-2 занятия по обучению татарскому языку в неделю + в режимных моментах;
- в логопедических группах 1-2 занятия вечером в режимных моментах.

#### **Формирование основ безопасности жизнедеятельности**

**Цели:** Формирование основ безопасности собственной жизнедеятельности. Формирование предпосылок экологического сознания (безопасности окружающего мира)

**Задачи:**

- 1) формирование представлений об опасных для человека и окружающего мира природы ситуациях и способах поведения в них;
- 2) приобщение к правилам безопасного для человека и окружающего мира природы поведения;
- 3) передача детям знаний о правилах безопасности дорожного движения в качестве пешехода и пассажира транспортного средства;
- 4) формирование осторожного и осмотрительного отношения к потенциально опасным для человека и окружающего мира природы ситуациям.

#### **Основные направления работы по ОБЖ**

- Усвоение дошкольниками первоначальных знаний о правилах безопасного поведения;
- Формирование у детей качественно новых двигательных навыков и бдительного восприятия окружающей обстановки;
- Развитие у детей способности к предвидению возможной опасности в конкретной меняющейся ситуации и построению адекватного безопасного поведения;

#### **Основные принципы работы по воспитанию у детей навыков безопасного поведения**

- Важно не механическое заучивание детьми правил безопасного поведения, а воспитание у них навыков безопасного поведения в окружающей его обстановке.
- Воспитатели и родители не должны ограничиваться словами и показом картинок (хотя это тоже важно). С детьми надо рассматривать и анализировать различные жизненные ситуации, если возможно, проигрывать их в реальной обстановке.
- Занятия проводить не только по графику или плану, а использовать каждую возможность (ежедневно), в процессе игр, прогулок и т.д., чтобы помочь детям полностью усвоить правила, обращать внимание детей на ту или иную сторону правил.
- Развивать качества ребенка: его координацию, внимание, наблюдательность, реакцию и т.д. Эти качества очень нужны и для безопасного поведения.

## **Примерное содержание работы**

- 1) Ребенок и другие люди:
  - О несовпадении приятной внешности и добрых намерений.
  - Опасные ситуации контактов с незнакомыми людьми.
  - Ситуации насильственного поведения со стороны незнакомого взрослого.
  - Ребенок и другие дети, в том числе подросток.
  - Если «чужой» приходит в дом.
  - Ребенок как объект сексуального насилия.
- 2) Ребенок и природа:
  - В природе все взаимосвязано.
  - Загрязнение окружающей среды.
  - Ухудшение экологической ситуации.
  - Бережное отношение к живой природе.
  - Ядовитые растения.
  - Контакты с животными.
  - Восстановление окружающей среды.
- 3) Ребенок дома:
  - Прямые запреты и умение правильно обращаться с некоторыми предметами.
  - Открытое окно, балкон как источник опасности.
  - Экстремальные ситуации в быту.
- 4) Ребенок и улица:
  - Устройство проезжей части.
  - Дорожные знаки для водителей и пешеходов.
  - Правила езды на велосипеде.
  - О работе ГИБДД.
  - Инспектор ГИБДД- регулировщик.
  - Правила поведения в транспорте.
  - Если ребенок потерялся на улице.

### **Развитие трудовой деятельности.**

**Цель:** формирование положительного отношения к труду.

#### **Задачи:**

- 1) Воспитание в детях уважительного отношения к труженнику и результатам его труда, желания подражать ему в своей деятельности, проявлять нравственные качества. (Решение этой задачи должно привести к развитию осознания важности труда для общества).
- 2) Обучение детей трудовым умениям, навыкам организации и планирования своего труда, осуществлению самоконтроля и самооценки. (Решение этой задачи должно привести к формированию интереса к овладению новыми навыками, ощущению радости от своих умений, самостоятельности).
- 3) Воспитание нравственно-волевых качеств (настойчивости, целеустремленности, ответственности за результат своей деятельности), привычки к трудовому усилию. (Это должно привести к формированию у детей готовности к труду, развитию самостоятельности).
- 4) Воспитание нравственных мотивов деятельности, побуждающих включаться в труд при необходимости. (Действие этих мотивов должно вызывать у ребенка активное стремление к получению качественного результата, ощущению радости от собственного труда).
- 5) Воспитание гуманного отношения к окружающим: умения и желания включаться в совместный труд со сверстниками, проявлять доброжелательность, активность и инициативу, стремление к качественному выполнению общего дела, осознания себя как члена детского общества.

#### **Компоненты трудовой деятельности.**

- 1) Планирование и контроль (умение ставить перед собой цель возникает у детей в среднем дошкольном возрасте).

- 2) Оценка достигнутого результата с точки зрения его важности для самого ребенка и для всей группы.
- 3) Мотивы, побуждающие детей к труду: интерес к процессу действий; интерес к будущему результату; интерес к овладению новыми навыками; соучастие в труде совместно с взрослыми; осознание своих обязанностей; осознание смысла, общественной важности труда. Чем выше уровень развития трудовой деятельности, тем выше ее воспитательный потенциал.

**Своеобразие трудовой деятельности детей:**

- 1) «субъективная значимость труда», то есть оценка результата не с точки зрения выполненного объема работы, а с учетом проявления заботливости, настойчивости, затраченных трудовых или волевых усилий.
- 2) связь с игрой, которая проявляется: в манипулятивных действиях детей, исполняющих роли взрослых; в продуктивных действиях, составляющих сюжет игры; во включении игровых действий в трудовой процесс; в ролевом поведении ребенка, создающего образ труженика.

**Виды труда:**

- 1) Самообслуживание.
- 2) Хозяйственно-бытовой труд.
- 3) Труд в природе.
- 4) Ручной труд.
- 5) Ознакомление с трудом взрослых.

**Формы организации трудовой деятельности:**

- 1) Поручения: простые и сложные; эпизодические и длительные; коллективные.
- 2) Дежурства.
- 3) Коллективный труд.

**Типы организации труда детей**

- 1) Индивидуальный труд.
- 2) Труд рядом.
- 3) Общий труд.
- 4) Совместный труд.

**Особенности структуры и формы детской трудовой деятельности**

Условное обозначение	Особенности структуры	Наличие совместных действий в зависимости от участников
Индивидуальный труд	Ребенок действует сам, выполняя все задания в индивидуальном темпе	Не испытывает никакой зависимости от других детей
Труд рядом		
Труд общий	Участников объединяет общее задание и общий результат	Возникает необходимость согласований при распределении задания, при обобщении результатов
Труд совместный	Наличие тесной зависимости от партнеров, темпа и качества их деятельности	Каждый участник является контролером деятельности предыдущего участника

**Методы и приемы трудового воспитания детей**

*Группа методов: формирование нравственных представлений, суждений, оценок.*

- 1) Решение маленьких логических задач, загадок.
- 2) Приучение к размышлению, логические беседы.
- 3) Беседы на этические темы.
- 4) Чтение художественной литературы.
- 5) Рассматривание иллюстраций.
- 6) Рассказывание и обсуждение картин, иллюстраций.
- 7) Просмотр телепередач, диафильмов, видеофильмов.
- 8) Задачи на решение коммуникативных ситуаций.
- 9) Придумывание сказок.



II группа методов: создание у детей практического опыта трудовой деятельности.

- 1) Приучение к положительным формам общественного поведения.
- 2) Показ действий.
- 3) Пример взрослого и детей.
- 4) Целенаправленное наблюдение.
- 5) Организация интересной деятельности (общественно-полезный труд).
- 6) Разыгрывание коммуникативных ситуаций.
- 7) Создание контрольных педагогических ситуаций.

### Формы работы с детьми по образовательной области

#### «Социально-коммуникативное развитие»

Содержание	Возраст	Совместная деятельность	Режимные моменты	Самостоятельная деятельность
<b>1. Развитие игровой деятельности</b> *Сюжетно-ролевые игры *Подвижные игры *Театрализованные игры *Дидактические игры	3-7 лет вторая младшая, средняя, старшая и подг. к школе группы	Занятия, экскурсии, наблюдения, чтение художественной литературы, видеoinформация, досуги, праздники, обучающие игры, досуговые игры, народные игры. Самостоятельные сюжетно-ролевые игры, дидактические игры, досуговые игры с участием воспитателей	В соответствии с режимом дня	Игры-экспериментирование Сюжетные игры (с собственными знаниями детей на основе их опыта). формы: самостоятельность дошкольников; изобразительная деятельность; труд в природе; экспериментирование конструирование; бытовая деятельность; наблюдение
<b>2. Приобщение к элементарным общепринятым нормам и правилам взаимоотношения со сверстниками и взрослыми</b>	3-5 лет вторая младшая и средняя группы	Беседы, обучение, чтение худ. литературы, дидактические игры, игровые занятия, сюжетно ролевые игры, игровая деятельность (игры в парах, совместные игры с несколькими партнерами, пальчиковые игры)	Индивидуальная работа во время утреннего приема (беседы, показ); Культурно-гигиенические процедуры (объяснение, напоминание); Игровая деятельность во время прогулки (объяснение, напоминание)	Игровая деятельность, дидактические игры, сюжетно ролевые игры, самообслуживание
	5-7 лет старшая и подг. к школе группы	Беседы- занятия, чтение худ. литературы, проблемные ситуации, поисково –творческие задания, экскурсии, праздники, просмотр видеофильмов, театрализованные постановки, решение задач	Индивидуальная работа во время утреннего приема Культурно-гигиенические процедуры (напоминание); Игровая деятельность во время прогулки (напоминание); дежурство; тематические досуги. Минутка вежливости	Игровая деятельность (игры в парах, совместные игры с несколькими партнерами, хороводные игры, игры с правилами), дидакт. игры, сюжетно-ролевые игры, дежурство, самообслуживание, подвижные, театрализованные игры, продуктивная деятельность
<b>3. Формирование гендерной, семейной и гражданской принадлежности</b> * образ Я * семья * детский сад * родная страна * наша армия (со ст. гр.)	3-5 лет вторая младшая и средняя группы	Игровые упражнения, познавательные беседы, дидактические игры, праздники, музыкальные досуги, развлечения, чтение рассказ, экскурсия	Прогулка Самостоятельная деятельность Тематические досуги Труд (в природе, дежурство)	сюжетно-ролевая игра, дидактическая игра, настольно-печатные игры
	5-7 лет старшая и подг. к школе группы	Викторины, КВН, познавательные досуги, тематические досуги, чтение рассказ	Тематические досуги Создание коллекций Проектная деятельность Исследовательская	Сюжетно-ролевая игра, дидактическая игра, настольно-печатные игры, продуктивная деятельность,

*наша планета (подг.гр)		экскурсия	деятельность	дежурство
<b>4.Формирование патриотических чувств</b>	5-7 лет старшая и подг. к школе группы	познавательные беседы, развлечения, моделирование, настольные игры, чтение, творческие задания, видеофильмы	Игра Наблюдение Упражнение	рассматривание иллюстраций, дидактическая игра, изобразительная деятельность
<b>5.Формирование чувства принадлежности к мировому сообществу</b>	5-7 лет старшая и подг. к школе группы	познавательные викторины, КВН, конструирование, моделирование, чтение	Объяснение Напоминание Наблюдение	рассматривание иллюстраций, продуктивная деятельность, театрализация
<b>6.Формирование основ собственной безопасности</b> *ребенок и другие люди *ребенок и природа *ребенок дома *ребенок и улица	3-7 лет	Беседы, обучение, Чтение Объяснение, напоминание Упражнения, Рассказ Продуктивная Деятельность Рассматривание иллюстраций Рассказы, чтение Целевые прогулки	Дидактические и настольно-печатные игры; Сюжетно-ролевые игры Минутка безопасности Показ, объяснение, бучение, напоминание	Рассматривание Иллюстраций, дидактическая игра, продуктивная Деятельность. Для самостоятельной игровой деятельности - разметка дороги вокруг детского сада, творческие задания, рассматривание иллюстраций, дидактическая игра.
<b>7. Развитие трудовой деятельности</b>				
<b>7.1.Самообслуживание</b>	3-4 года вторая младшая группа	Напоминание, беседы, потешки Разыгрывание игровых ситуаций	Показ, объяснение, обучение, наблюдение. Напоминание Создание ситуаций, побуждающих детей к проявлению навыков самообслуживания	Дидактическая игра Просмотр видеофильмов
	4-5 лет средняя группа	Упражнение, беседа, объяснение, поручение Чтение и рассматривание книг познавательного характера о труде взрослых, досуг	Показ, объяснение, обучение, напоминание Создание ситуаций побуждающих детей к оказанию помощи сверстнику и взрослому.	Рассказ, потешки, Напоминание Просмотр видеофильмов, Дидактические игры
	5-7 лет старшая и подг. к школе группы	Чтение художественной литературы Поручения, игровые ситуации, Досуг	Объяснение, обучение, напоминание Дидактические и развивающие игры	Дидактические игры, рассматривание иллюстраций, сюжетно-ролевые игры
<b>7.2.Хозяйственно-бытовой труд</b>	3-4 года вторая младшая группа	Обучение, наблюдение поручения, рассматривание иллюстраций. Чтение худож. литературы, просмотр фильмов	Обучение, показ, объяснение, Наблюдение. Создание ситуаций, побуждающих детей к проявлению навыков самостоятельных трудовых действий	Продуктивная деятельность, поручения, совместный труд детей
	4-5 лет средняя группа	Обучение, поручения, совместный труд, дидактические игры, продуктивная деятельность Чтение художеств.литературы, просмотр фильмов	Обучение, показ, объяснение напоминание Дидактические и развивающие игры. Создание ситуаций, побуждающих детей к закреплению желания бережного отношения к своему труду и труду других людей	Творческие задания, дежурство, задания, поручения совместный труд детей
	5-7 лет старшая и подг. к школе группы	Обучение, коллективный труд, поручения, дидактические игры, продуктивная деятельность, экскурсии	Обучение, показ, объяснение Трудовые поручения, участие в совместной со взрослым в уборке игровых уголков, участие в ремонте атрибутов для игр детей и книг. Сервировка стола, Самостоятельно раскладывать	Творческие задания, дежурство, задания, поручения

			подготовленные воспитателем материалы для занятий, убирать	
<b>7.3.Труд в природе</b>	3-4 года вторая младшая группа	Обучение, совместный труд детей и взрослых, беседы, чтение художественной литературы	Показ, объяснение, обучение наблюдению Создание ситуаций, побуждающих детей к проявлению заботливого отношения к природе. Наблюдение, как взрослый ухаживает за растениями и животными. Наблюдение за изменениями, произошедшими со знакомыми растениями и животными	Продуктивная деятельность, тематические досуги
	4-5 лет средняя группа	Обучение, совместный труд детей и взрослых, беседы, чтение художественной литературы, дидактическая игра Просмотр видеофильмов	Показ, объяснение, обучение напоминания Трудовые поручения, участие в совместной работе со взрослым в уходе за растениями и животными, уголка природы Выращивание зелени для корма птиц в зимнее время. Подкормка птиц Работа на огороде и цветнике	Продуктивная деятельность, ведение календаря природы совместно с воспитателем, тематические досуги
	5-7 лет старшая и подг. к школе группы	Обучение, совместный труд детей и взрослых, беседы, чтение художественной литературы, дидактическая игра Просмотр видеофильмов целевые прогулки	Показ, объяснение, обучение напоминания Дежурство в уголке природы. Трудовые поручения, участие в совместной работе со взрослым в уходе за растениями и животными, уголка природы	Продуктивная деятельность, ведение календаря природы, тематические досуги
<b>7.4. Ручной труд</b>	5-7 лет старшая и подг. к школе группы	Совместная деятельность детей и взрослых, продуктивная деятельность	Дидактические и развивающие игры. Трудовые поручения, Изготовление пособий для занятий, самостоятельное планирование трудовой деятельности Работа с природным материалом, бумагой, тканью. игры и игрушки своими руками.	Продуктивная деятельность
<b>7.7. Формирование первичных представлений о труде взрослых</b>	3-5 лет вторая младшая и средняя группы	Наблюдение, целевые прогулки, рассказывание, чтение. Рассматривание иллюстраций	Дидактические игры, Сюжетно-ролевые игры, чтение, закрепление	Сюжетно-ролевые игры, обыгрывание, дидактические игры. Практическая деятельность
	5-7 лет старшая и подг. к школе группы	Экскурсии, наблюдения, рассказы, обучение, чтение, рассматривание иллюстраций, просмотр видео	Дидактические игры, обучение, чтение, практическая деятельность, встречи с людьми интересных профессий, создание альбомов,	Дидактические игры, сюжетно-ролевые игры

### **Формируемая часть ООП ДО ДОУ:**

Образовательная область «Социально-коммуникативное развитие» в региональной образовательной программе дошкольного образования «Солнеч-Радость познания» Р.К.Шаеховой представлена на страницах:

вторая младшая группа – стр. 90; средняя группа – стр. 102; старшая группа – стр.120; подготовительная к школе группа – стр. 141.

### 2.2.2. Образовательная область «Познавательное развитие»

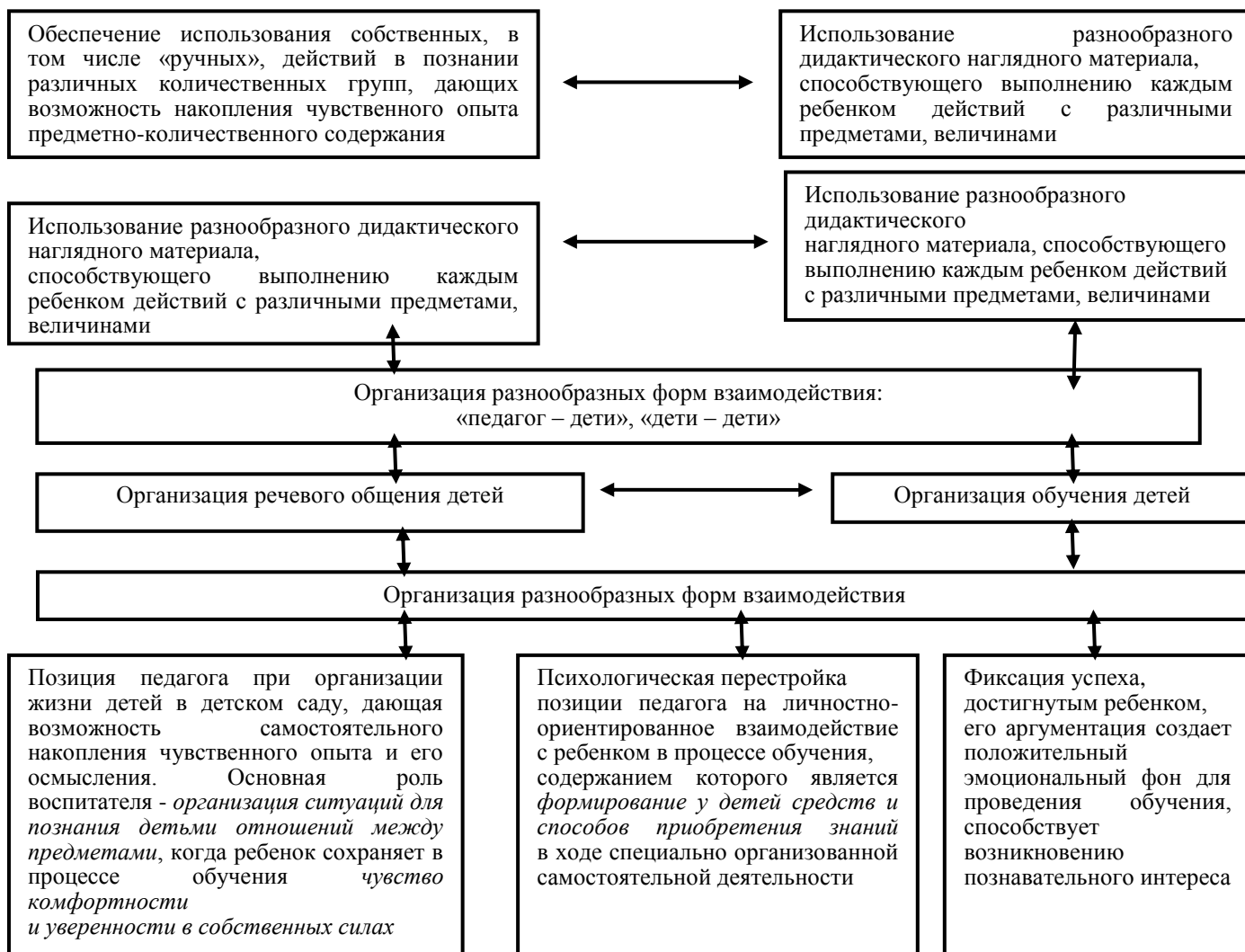
**Цель:** развитие познавательных интересов и познавательных способностей детей, которые можно подразделить на сенсорные, интеллектуально-познавательные и интеллектуально-творческие.

**Задачи:**

- 1) Развитие интересов детей, любознательности и познавательной мотивации.
- 2) Формирование познавательных действий, становление сознания.
- 3) Развитие воображения и творческой активности.
- 4) Формирование первичных представлений о себе, других людях, объектах окружающего мира, о свойствах и отношениях объектов окружающего мира (форме, цвете, размере, материале, звучании, ритме, темпе, количестве, числе, части и целом, пространстве и времени, движении и покое, причинах и следствиях и др.).
- 5) Формирование первичных представлений о малой родине и Отечестве, представлений о социокультурных ценностях народа, об отечественных традициях и праздниках, о языке татарского народа.
- 6) Формирование первичных представлений о планете Земля как общем доме людей, об особенностях её природы, многообразии стран и народов.
- 7)



## Педагогические условия успешного и полноценного интеллектуального развития детей дошкольного возраста



### Формирование элементарных математических представлений

**Цель:** интеллектуальное развитие детей, формирование приемов умственной деятельности, творческого и вариативного мышления на основе овладения детьми количественными отношениями предметов и явлений окружающего мира.

#### Развивающие задачи РЭМП

- 1) Формировать представление о числе.
- 2) Формировать геометрические представления.
- 3) Формировать представление о преобразованиях (временные представления, представления об изменении количества, об арифметических действиях).
- 4) Развивать сенсорные возможности.
- 5) Формировать навыки выражения количества через число (формирование навыков счета и измерения различных величин)
- 6) Развивать логическое мышление (формирование представлений о порядке и закономерности, об операциях классификации и сериации, знакомство с элементами логики высказываний) навыков счета и измерения различных величин.
- 7) Развивать абстрактное воображение, образную память, ассоциативное мышление, мышление по аналогии –

8) предпосылки творческого продуктивного мышления.

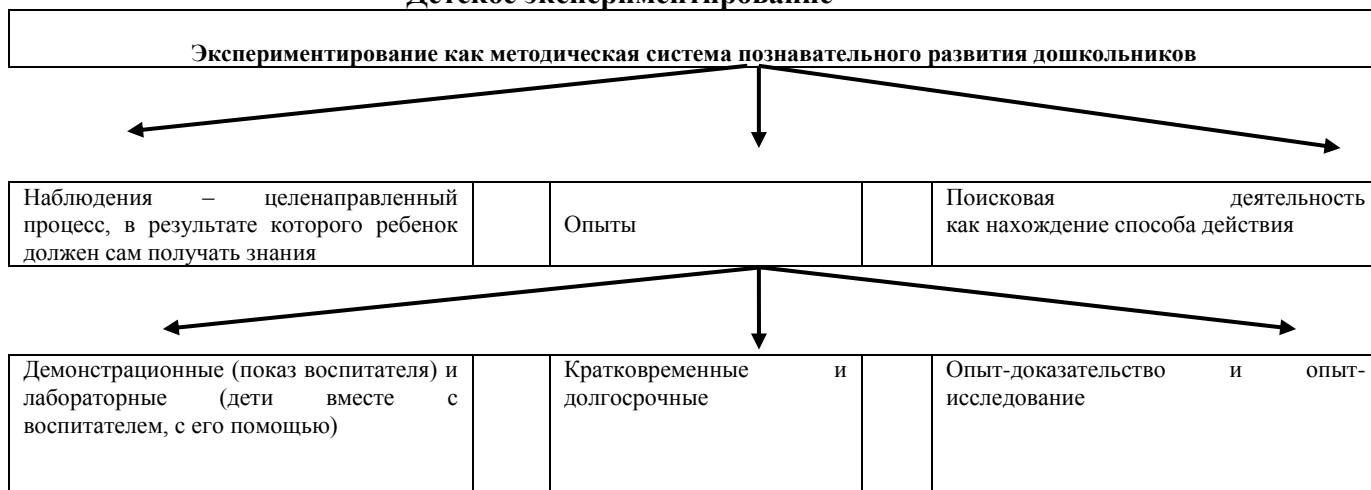
### Принципы организации работы по развитию элементарных математических представлений

- 1) Формирование математических представлений на основе перцептивных (ручных) действий детей, накопления чувственного опыта и его осмысления
- 2) Использование разнообразного и разнопланового дидактического материала, позволяющего обобщить понятия «число», «множество», «форма»
- 3) Стимулирование активной речевой деятельности детей, речевое сопровождение перцептивных действий, закрепление изученных ранее слов на татарском языке.
- 4) Возможность сочетания самостоятельной деятельности детей и их разнообразного взаимодействия при освоении математических понятий

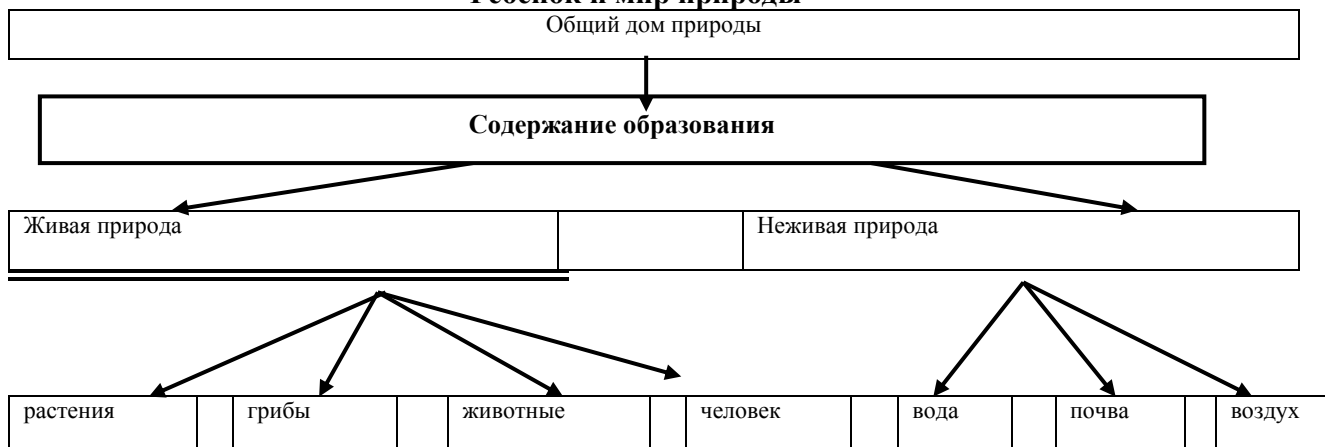
### Формы работы по развитию элементарных математических представлений

- 1) Обучение в повседневных бытовых ситуациях
- 2) Демонстрационные опыты
- 3) Сенсорные праздники на основе народного календаря
- 4) Театрализация с математическим содержанием – на этапе объяснения или повторения и закрепления (средняя и старшая группы).
- 5) Коллективное занятие при условии свободы участия в нем (средняя и старшая группы).
- 6) Занятие с четкими правилами, обязательное для всех, фиксированной продолжительности (подготовительная группа, на основе соглашения с детьми).
- 7) Свободные беседы гуманитарной направленности по истории математики, о прикладных аспектах математики
- 8) Самостоятельная деятельность в развивающей среде (все возрастные группы).

### Детское экспериментирование



### Ребенок и мир природы

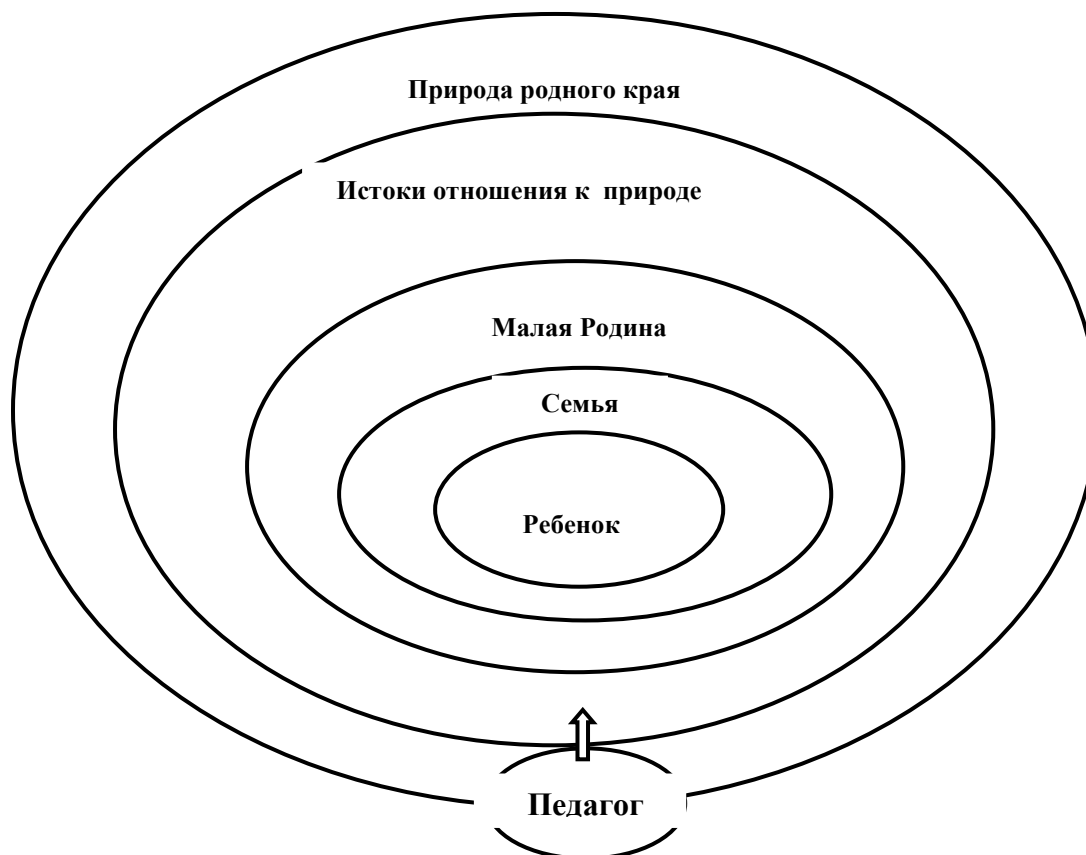


**Законы общего дома природы:**

- ♥ Все живые организмы имеют равное право на жизнь
- ♥ В природе всё взаимосвязано
- ♥ В природе ничто никуда не исчезает, а переходит из одного состояния в другое



**Система формирования отношения ребёнка к природе родного края**



### Задачи ознакомления дошкольников с социальным миром:

- 1) Сформировать у ребенка представление о себе как о представителе человеческого рода.
- 2) Сформировать у ребенка представления о людях, живущих на Земле, об их чувствах, поступках, правах и обязанностях; о разнообразной деятельности людей.
- 3) На основе познания развивать творческую, свободную личность, обладающую чувством собственного достоинства и уважением к людям.

### Триединая функция знаний о социальном мире:

- Знания должны нести информацию (информативность знаний).
- Знания должны вызывать эмоции, чувства, отношения (эмоциогенность знаний).
- Знания должны побуждать к деятельности, поступкам (побудительность).

### Формы организации образовательной деятельности

- Познавательные эвристические беседы.
- Чтение художественной литературы.
- Изобразительная и конструктивная деятельность.
- Экспериментирование и опыты.
- Музыка.
- Игры (сюжетно-ролевые, драматизации, подвижные).
- Наблюдения.
- Трудовая деятельность.
- Праздники и развлечения.
- Индивидуальные беседы

### Методы, позволяющие педагогу наиболее эффективно проводить работу по ознакомлению детей с социальным миром.

Методы, повышающие познавательную активность	Методы, вызывающие эмоциональную активность	Методы, способствующие взаимосвязи различных видов деятельности	Методы коррекции и уточнения детских представлений
<ul style="list-style-type: none"><li>➤ Элементарный анализ</li><li>➤ Сравнение по контрасту и подобию, сходству</li><li>➤ Группировка и классификация</li><li>➤ Моделирование и конструирование</li><li>➤ Ответы на вопросы детей</li><li>➤ Приучение к самостоятельному поиску ответов на вопросы</li></ul>	<ul style="list-style-type: none"><li>➤ Воображаемая ситуация</li><li>➤ Придумывание сказок</li><li>➤ Игры-драматизации</li><li>➤ Сюрпризные моменты и элементы новизны</li><li>➤ Юмор и шутка</li><li>➤ Сочетание разнообразных средств на одном занятии</li></ul>	<ul style="list-style-type: none"><li>➤ Прием предложения и обучения способу связи разных видов деятельности</li><li>➤ Перспективное планирование</li><li>➤ Перспектива, направленная на последующую деятельность</li><li>➤ Беседа</li></ul>	<ul style="list-style-type: none"><li>➤ Повторение</li><li>➤ Наблюдение</li><li>➤ Экспериментирование</li><li>➤ Создание проблемных ситуаций</li><li>➤ Беседа</li></ul>



## Формы работы с детьми - образовательная область «Познавательное развитие»

Содержание	Возраст	Совместная деятельность	Режимные моменты	Самостоятельная деятельность
<b>1.Формирование элементарных математических представлений</b> * количество и счет * величина * форма *ориентировка в пространстве, во времени	3-5 лет вторая младшая и средняя группы	Интегрированные деятельность Упражнения Игры (дидактические, подвижные) Рассматривание (ср. гр.) Наблюдение (ср. гр.) Чтение (ср. гр.) Досуг	Игровые упражнения Напоминание Объяснение Рассматривание (ср. гр.) Наблюдение (ср. гр.)	Игры (дидактические, развивающие, подвижные)
	5-7 лет старшая и подг. школы группы	Интегрированные занятия Проблемно-поисковые ситуации Упражнения Игры (дидактические, подвижные) Рассматривание Наблюдение Досуг, КВН, Чтение	Игровые упражнения Объяснение Рассматривание Наблюдение	Игры (дидактические, развивающие, подвижные)
<b>2. Детское экспериментирование</b>	3-5 лет вторая младшая и средняя группы	Обучение в условиях специально оборудованной полифункциональной интерактивной среде Игровые занятия с использованием полифункционального игрового оборудования Игровые упражнения Игры (дидактические, подвижные) Показ Игры экспериментирования (ср. гр.) Простейшие опыты	Игровые упражнения Напоминание Объяснение Обследование Наблюдение Наблюдение на прогулке Развивающие игры	Игры (дидактические, развивающие, подвижные) Игры-экспериментирования Игры с использованием дидактических материалов Наблюдение Интегрированная детская деятельность (включение ребенком полученного сенсорного опыта в его практическую деятельность: предметную, игровую продуктивную.)
	5-7 лет старшая и подг. школы группы	Интегрированные занятия Экспериментирование Обучение в условиях специально оборудованной полифункциональной интерактивной среде Игровые занятия с использованием полифункционального игрового оборудования Игровые упражнения Игры (дидактические, подвижные) Показ Тематическая прогулка КВН (подг. гр.)	Игровые упражнения Напоминание Объяснение Обследование Наблюдение Наблюдение на прогулке Игры экспериментирования Развивающие игры Проблемные ситуации	Игры (дидактические, развивающие, подвижные) Игры-экспериментирования Игры с использованием дидактических материалов Наблюдение Интегрированная детская деятельность (включение ребенком полученного сенсорного опыта в его практическую деятельность: предметную, игровую продуктивную)
<b>3.Формирование целостной картины мира, расширение кругозора</b> *предметное и социальное окружение *ознакомление с природой	3-5 лет вторая младшая и средняя группы	Сюжетно-ролевая игра Игровые обучающие ситуации Наблюдение Целевые прогулки Игра-экспериментирование Исследовательская деятельность Конструирование Развивающие игры Экскурсии Ситуативный разговор Рассказ Беседы Экологические, досуги,	Сюжетно-ролевая игра Игровые обучающие ситуации Рассматривание Наблюдение Труд в уголке природы Экспериментирование Исследовательская деятельность Конструирование Развивающие игры Экскурсии Рассказ Беседа	Сюжетно-ролевая игра Игровые обучающие ситуации Игры с правилами Рассматривание Наблюдение Игра-экспериментирование Исследовательская деятельность Конструирование Развивающие игры

		праздники, развлечения		
5-7 лет старшая и подг. школы группы	лет и к	Сюжетно-ролевая игра Игровые обучающие ситуации. Наблюдение Рассматривание, просмотр фильмов, слайдов Труд в уголке природы, огороде, цветнике Целевые прогулки Экологические акции Экспериментирование, опыты Моделирование Исследовательская деятельность Комплексные, интегрированные занятия Конструирование Развивающие игры Беседа Рассказ Создание коллекций, музейных экспозиций Проектная деятельность Проблемные ситуации Экологические, досуги, праздники, развлечения	Сюжетно-ролевая игра Игровые обучающие ситуации Наблюдение Труд в уголке природы, огороде, цветнике Подкормка птиц Выращивание растений Экспериментирование Исследовательская деятельность Конструирование Развивающие игры Беседа Рассказ Создание коллекций Проектная деятельность Проблемные ситуации	Сюжетно-ролевая игра Игры с правилами Рассматривание Наблюдение Экспериментирование Исследовательская деятельность Конструирование Развивающие игры Моделирование Самостоятельная художественно-речевая деятельность Деятельность в уголке природы

### Формируемая часть ООП ДО ДОУ:

Содержание образовательной области для детей дошкольного возраста дополняется парциальной программой «Обучение детей в дошкольных образовательных организациях правилам безопасного поведения на дорогах», авторы В.Н. Попов, Р.Н. Минниханов и др, изд. ГБУ «Научный центр безопасности жизнедеятельности», 2016, 2017гг \

Образовательная область «Познавательное развитие» в региональной образовательной программе дошкольного образования «Соеенеч-Радость познания» Р.К.Шаеховой представлена на страницах:

вторая младшая группа – стр 92, средняя группа – стр. 105, старшая группа – стр.123, подготовительная группа – стр. 144.

### 2.2.3. Образовательная область «Речевое развитие»

**Цель:** Формирование устной речи и навыков речевого общения с окружающими на основе овладения литературным языком своего народа.

#### Задачи:

1. Овладение речью как средством общения и культуры.
2. Обогащение активного словаря.
3. Развитие связной, грамматически правильной диалоговой и монологической речи.
4. Развитие речевого творчества.
5. Знакомство с книжной культурой, детской литературой, понимание на слух текстов различных жанров детской литературы.
6. Формирование звуковой аналитико-синтетической активности как предпосылки обучения грамоте.
7. Развитие звуковой и интонационной культуры речи, фонематического слуха.

#### Принципы развития речи.

1. Принцип взаимосвязи сенсорного, умственного и речевого развития.
2. Принцип коммуникативно-деятельного подхода к развитию речи.
3. Принцип развития языкового чутья.
4. Принцип формирования элементарного сознания явлений языка.
5. Принцип взаимосвязи работы над различными сторонами речи.
6. Принцип обогащения мотивации речевой деятельности.

## 7. Принцип обогащения активной языковой практик

### **Основные направления работы по развитию речи детей в ДОУ.**

- 1) Развитие словаря: освоение значений слов и их уместное употребление в соответствии с контекстом высказывания, с ситуацией, в которой происходит общение.
- 2) Воспитание звуковой культуры речи: развитие восприятия звуков родной речи и произношения.
- 3) Формирование грамматического строя:
  - морфология (изменение слов по родам, числам, падежам);
  - синтаксис (освоение различных типов словосочетаний и предложений);
  - словообразование.
- 4) Развитие связной речи:
  - диалогическая (разговорная) речь на двух государственных языках
  - монологическая речь (рассказывание).
- 5) Формирование элементарного осознания явлений языка и речи: различение звука и слова, нахождение места звука в слове.
- 6) Воспитание любви и интереса к художественному слову, в том числе в рамках НРК

### **Методы развития речи.**

- 1) Наглядные:
  - непосредственное наблюдение и его разновидности (наблюдение в природе, экскурсии);
  - опосредованное наблюдение (изобразительная наглядность: рассматривание игрушек, картин, рассказывание по игрушкам и картинкам.).
- 2) Словесные:
  - чтение и рассказывание художественных произведений;
  - заучивание наизусть;
  - пересказ;
  - общая беседа;
  - рассказывание без опоры на наглядный материал.
- 3) Практические:
  - дидактические игры;
  - игры-драматизации, инсценировки,
  - дидактические упражнения, пластические этюды, хороводные игры.

### **Средства развития речи:**

- 1) Общение взрослых и детей.
- 2) Культурная языковая среда.
- 3) Обучение родной речи и татарскому языку в организованной деятельности.
- 4) Совершенствование родного и закрепление татарского языка в режимных моментах
- 5) Художественная литература.
- 6) Изобразительное искусство, музыка, театр.
- 7) Непосредственно образовательная деятельность по другим разделам программы.

### **Воспитание любви и интереса к художественному слову, знакомство детей с художественной литературой.**

**Цель:** Формирование интереса и потребности в чтении (восприятии книг).

#### **Задачи.**

- 1) Вызывать интерес к художественной литературе как средству познания, приобщения к словесному искусству, воспитания культуры чувств и переживаний
- 2) Приобщение к словесному искусству, в том числе развитие художественного восприятия и эстетического вкуса
- 3) Формировать и совершенствовать связную речь, поощрять собственное словесное творчество через прототипы, данные в художественном тексте
- 4) Развитие литературной речи
- 5) Вызывать интерес к художественной литературе в условиях двуязычия.

#### **Формы работы:**

- 1) Чтение литературного произведения.
- 2) Рассказ литературного произведения.
- 3) Беседа о прочитанном произведении.
- 4) Обсуждение литературного произведения.

- 5) Инсценирование литературного произведения. Театрализованная игра.
- 6) Игра на основе сюжета литературного произведения.
- 7) Продуктивная деятельность по мотивам прочитанного.
- 8) Сочинение по мотивам прочитанного.
- 9) Ситуативная беседа по мотивам прочитанного.

### Основные принципы организации работы по воспитанию у детей интереса к художественному слову

- 1) Ежедневное чтение детям вслух является обязательным и рассматривается как традиция.
- 2) В отборе художественных текстов учитываются предпочтения педагогов и особенности детей, а также способность книги конкурировать с видеотехникой не только на уровне содержания, но и на уровне зрительного ряда.
- 3) Создание по поводу художественной литературы детско-родительских проектов с включением различных видов деятельности: игровой, продуктивной, коммуникативной, познавательной-исследовательской, в ходе чего создаются целостные продукты в виде книг-самоделок, выставок изобразительного творчества, макетов, плакатов, карт и схем, сценариев викторин, досугов, детско-родительских праздников и др.
- 4) Отказ от обучающих занятий по ознакомлению с художественной литературой в пользу свободного непринудительного чтения

### Формы работы с детьми по образовательной области «Речевое развитие»

Содержание	Возраст	Совместная деятельность	Режимные моменты	Самостоятельная деятельность
<b>1. Развитие свободного общения со взрослыми и детьми</b>	3 -5 лет, вторая младшая, средняя группы	-Эмоционально-практическое взаимодействие (игры с предметами и сюжетными игрушками). - Обучающие игры с использованием предметов и игрушек. -Коммуникативные игры с включением малых фольклорных форм (потешки, прибаутки, пестушки, колыбельные). Сюжетно-ролевая игра. - Игра-драматизация. - Работа в книжном уголке - Чтение, рассматривание иллюстраций -Сценарии активизирующего общения. - Речевое стимулирование (повторение, объяснение, обсуждение, побуждение, напоминание, уточнение) -Беседа с опорой на зрительное восприятие и без опоры на него. - Хороводные игры, пальчиковые	- Речевое стимулирование (повторение, объяснение, обсуждение, побуждение, уточнение напоминание) -формирование элементарного реплицирования. -Беседа с опорой на зрительное восприятие и без опоры на него. -Хороводные игры, пальчиковые игры. -Образцы коммуникативных кодов взрослого. - Тематические досуги.	-Содержательное игровое взаимодействие детей (совместные игры с использованием предметов и игрушек)  -Совместная предметная и продуктивная деятельность детей (коллективный монолог).  -Игра-драматизация с использованием разных видов театров (театр на банках, ложках и т.п.)  -Игры в парах и совместные игры (коллективный монолог)
	5-7 лет, старшая и подгот. к школе группы	-Имитативные упражнения, пластические этюды. -Сценарии активизирующего общения. -Чтение, рассматривание иллюстраций (беседа.) - Коммуникативные тренинги. -Совместная продуктивная деятельность. - Работа в книжном уголке - Экскурсии. - Проектная деятельность	-Поддержание социального контакта (фатическая беседа, эвристическая беседа). -Образцы коммуникативных кодов взрослого. -Коммуникативные тренинги. - Тематические досуги. - Гимнастики (мимическая, логоритмическая).	-Самостоятельная художественно-речевая деятельность детей - Сюжетно-ролевая игра. -Игра импровизация по мотивам сказок. -Театрализованные игры. - Игры с правилами. -Игры парами (настольно-печатные) - Совместная продуктивная деятельность детей
<b>2. Развитие всех компонентов в устной речи</b>	3 -5 лет, вторая младшая, средняя группы	- Артикуляционная гимнастика -Дид. Игры, Настольно-печатные игры - Продуктивная деятельность - Разучивание стихотворений, пересказ - Работа в книжном уголке -Разучивание скороговорок, чистоговорок.	.Называние, повторение, слушание -Речевые дидактические игры. - Наблюдения -Работа в книжном уголке; Чтение. Беседа	-Совместная продуктивная и игровая деятельность детей. -Словотворчество.

		-Обучению пересказу по серии сюжетных картинок, по картине	- Разучивание стихов	
	5-7 лет, старшая и подгот. к школе группы	-Сценарии активизирующего общения. - Дидактические игры - Игры-драматизации -Экспериментирование с природным материалом - Разучивание, пересказ - Речевые задания и упражнения -Разучивание скороговорок, чистоговорок. - Артикуляционная гимнастика - Проектная деятельность -Обучению пересказу литературного произведения	- Речевые дид. игры. - Чтение,разучивание - Беседа - Досуги - Разучивание стихов	- Игра-драматизация - Совместная продуктивная и игровая деятельность детей. -Самостоятельная художественно-речевая деятельность
<b>3.Практическое овладение нормами речи (речевой этикет)</b>	3 -5 лет, вторая младшая, средняя группы	-Сюжетно-ролевые игры -Чтение художественной литературы -Досуги	Образцы коммуникативных кодов взрослого. -Освоение формул речевого этикета (пассивное)	Совместная продуктивная и игровая деятельность детей.
	5-7 лет, старшая и подгот. к школе группы	- Интегрированные ОД . - Тематические досуги. - Чтение художественной литературы. -Моделирование и обыгрывание проблемных ситуаций.	-Образцы коммуникативных кодов взрослого. -Использование в повседневной жизни формул речевого этикета. - Беседы.	-Самостоятельная художественно-речевая деятельность. - Совместная продуктивная и игровая деятельность детей. - Сюжетно - ролевые игры
<b>4.Формирование интереса и потребности в чтении</b>	3-5 лет вторая младшая и средняя группы	-Подбор иллюстраций -Чтение литературы -Подвижные игры -Физкультурные досуги -Заучивание -Рассказ -Обучение -Экскурсии -Объяснения	-Физкультминутки, прогулка, прием пищи. -Беседа -Рассказ -чтение -Д/и -Настольно-печатные игры -Игры-драматизации,	-Игры -Дид игры -Театр -Рассматривание иллюстраций -Игры -Продуктивная деятельность -Настольно-печатные игры. -Беседы. -Театр.
	5-7 лет старшая и подг. к школе группы	-Чтение художественной и познавательной литературы -Творческие задания -Пересказ -Литературные праздники -Досуги -Презентации проектов -Ситуативное общение -Творческие игры -Театр -Чтение литературы, подбор загадок, пословиц, поговорок	-Физкультминутки, прогулка, -Работа в театральном уголке. -Досуги кукольные спектакли -Организованные формы работы с детьми -Тематические досуги -Самостоятельная детская деятельность. -Драматизация. -Праздники. -Литературные викторины.	-Пересказ -Драматизация -Рассматривание иллюстраций -Продуктивная деятельность игры

### Формируемая часть ООП ДО ДОУ:

**УМК «Говорим по-татарски» (авторы Зарипова З.М., Кидрячева Р.Г., Исаева Р.С.)**

#### Основные задачи:

- формирование первоначальных умений и навыков практического владения татарским языком в устной форме, Формирование мотивации учения ребенка, активизирование в речи слова, обозначающие предмет, признак предмета и действие; Способствование умения составлять небольшие рассказы по серии ситуативных картинок с одним действующим лицом, сюжетной картине или из личных наблюдений ребенка.

Проект состоит из трех частей: - «Минем өем» (для средней группы), - «Уйный-уйныйүсәбез» (для старшей группы), - «Мәктәпкә илтә юллар» (для подготовительной к школе группы).

УМК «Туган телдә сөйләшәбез» - «Говорим на родном языке» (авторы Хазратова Ф.В., Зарипова З.М.)

Цель обучения родному языку:

- развитие речевых способностей и умений, культуры речевого общения, разработка способов овладения дошкольниками навыками практического общения в различных жизненных ситуациях, формирование предпосылок чтения и письма. Положение о формировании у дошкольников элементарного осознания явлений языка и речи, о необходимости лингвистического развития в дошкольном детстве.

Речевую деятельность можно передать в следующих положениях:

- речь ребенка развивается в ходе генерализации (обобщения) языковых явлений, восприятия речи взрослых и собственной речевой активности;
- язык и речь представляют собой своеобразный «узел», в который «сплетаются» различные линии психического развития – развитие мышления, воображения, памяти, эмоций;
- ведущим направлением в обучении родному языку является формирование языковых обобщений и элементарного осознания явлений языка и речи;
- ориентировка ребенка в языковых явлениях определяет условия для самостоятельных наблюдений за языком, для саморазвития речи, придает речи творческий характер.

Основные задачи обучения родному языку	
Словарная работа	1. В первую очередь, за счёт общеупотребляемой лексики (название предметов, их действия, свойства и др.) обогащается словарь. 2. Конкретизация словаря. Показать пример, многократно повторять слова. 3. Активизация словаря.
Формирование грамматического строя речи	Правильная и грамотная речь воспитателя, взрослых, использование упражнений по словообразованию.
Звуковая культура речи	Речевое дыхание, развитие артикуляционного аппарата, слуховое восприятие и другие компоненты.
Работа по воспитанию	
Связная речь	Диалогическая и монологическая формы речи
Ознакомление художественной литературой и с народным творчеством	1. Формирование целостного восприятия мира. 2. Развитие литературной речи. 3. Развитие эстетического вкуса и восприятия литературных произведений.

Образовательная область «Речевое развитие» в региональной образовательной программе дошкольного образования «Сәенеч-Радость познания» Р.К.Шаеховой представлена на страницах:

вторая младшая группа – стр 94; средняя группа – стр. 107; старшая группа – стр.126, подготовительная к школе группа – стр. 147

#### 2.2.4. Образовательная область «Художественно-эстетическое развитие»

**Цель:** Достижение целей формирования интереса к эстетической стороне окружающей действительности, удовлетворение потребности детей в самовыражении.

**Задачи:**

- 1) Развитие предпосылок ценностно-смыслового восприятия и понимания произведений искусства (словесного, музыкального, изобразительного), мира природы.
- 2) Становление эстетического отношения к окружающему миру.
- 3) Формирование элементарных представлений о видах искусства.
- 4) Восприятие музыки, художественной литературы, фольклора татарского народа

- 5) Стимулирование сопереживания персонажам художественных произведений.
- 6) Реализация самостоятельной творческой деятельности детей (изобразительной, конструктивно-модельной, музыкальной и др.)
- 7) Создание условий для выявления, поддержки и развития одаренных детей в музыкальных способностях, их самореализации, профессионального самоопределения в соответствии со способностями.
- 8) Закрепление слов на татарском языке в различных видах музыкальной деятельности.

#### Задачи художественно-эстетического развития в младшем дошкольном возрасте:

1. Эстетическое восприятие мира природы:
  - ✓ Побуждать детей наблюдать за окружающей живой природой, всматриваться, замечать красоту природы.
  - ✓ Обогащать яркими впечатлениями от разнообразия красоты природы.
  - ✓ Воспитывать эмоциональный отклик на окружающую природу.
  - ✓ Воспитывать любовь ко всему живому, умение любоваться, видеть красоту вокруг себя.
  
- 1) Эстетическое восприятие социального мира:
  - ✓ Дать детям представление о том, что все люди трудятся.
  - ✓ Воспитывать интерес, уважение к труду, людям труда.
  - ✓ Воспитывать бережное отношение к окружающему предметному миру.
  - ✓ Формировать интерес к окружающим предметам.
  - ✓ Уметь обследовать их, осуществлять простейший сенсорный анализ, выделять ярко выраженные свойства, качества предмета.
  - ✓ Различать эмоциональное состояние людей. Воспитывать чувство симпатии к другим детям.
  
- 2) Художественное восприятие произведений искусства:
  - ✓ Развивать эстетические чувства, художественное восприятие ребенка.
  - ✓ Воспитывать эмоциональный отклик на произведения искусства.
  - ✓ Учить замечать яркость цветовых образов изобразительного и прикладного искусства.
  - ✓ Учить выделять средства выразительности в произведениях искусства.
  - ✓ Дать элементарные представления об архитектуре.
  - ✓ Учить делиться своими впечатлениями со взрослыми, сверстниками.
  - ✓ Формировать эмоционально-эстетическое отношение ребенка к народной культуре.

#### 1. Художественно-изобразительная деятельность:

- Развивать интерес детей к изобразительной деятельности, к образному отражению увиденного, услышанного, прочувствованного.
- Формировать представления о форме, величине, строении, цвете предметов, упражнять в передаче своего отношения к изображаемому, выделять главное в предмете и его признаки, настроение.
- Учить создавать образ из округлых форм и цветовых пятен.
- Учить гармонично располагать предметы на плоскости листа.
- Развивать воображение, творческие способности.
- Учить видеть средства выразительности в произведениях искусства (цвет, ритм, объем).
- Знакомить с разнообразием изобразительных материалов.

#### **Задачи художественно-эстетического развития в старшем дошкольном возрасте**

- 1) Эстетическое восприятие мира природы:
  - Развивать интерес, желание и умение наблюдать за живой и неживой природой

- Воспитывать эмоциональный отклик на красоту природы, любовь к природе, основы экологической культуры
  - Подводить к умению одухотворять природу, представлять себя в роли животного, растения, передавать его облик, характер, настроение
- 2) Эстетическое восприятие социального мира:
- Дать детям представление о труде взрослых, о профессиях
  - Воспитывать интерес, уважение к людям, которые трудятся на благо других людей
  - Воспитывать предметное отношение к предметам рукотворного мира
  - Формировать знания о Родине, г. Казани, г. Москве
  - Знакомить с ближайшим окружением, учить любоваться красотой окружающих предметов
  - Учить выделять особенности строения предметов, их свойства и качества, назначение
  - Знакомить с изменениями, происходящими в окружающем мире
  - Развивать эмоциональный отклик на человеческие взаимоотношения, поступки
- 3) Художественное восприятие произведений искусства
- Развивать эстетическое восприятие, умение понимать содержание произведений искусства, всматриваться в картину, сравнивать произведения, проявляя к ним устойчивый интерес
  - Развивать эмоционально-эстетическую отзывчивость на произведения искусства
  - Учить выделять средства выразительности в произведениях искусства
  - Воспитывать эмоциональный отклик на отраженные в произведениях искусства поступки, события, соотносить со своими представлениями о красивом, радостном, печальном и т.д.
  - Развивать представления детей об архитектуре
  - Формировать чувство цвета, его гармонии, симметрии, формы, ритма
  - Знакомить с произведениями искусства, знать, для чего создаются красивые вещи
  - Содействовать эмоциональному общению
- 4) Художественно-изобразительная деятельность
- Развивать устойчивый интерес детей к разным видам изобразительной деятельности
  - Развивать эстетические чувства
  - Учить создавать художественный образ
  - Учить отражать свои впечатления от окружающего мира в продуктивной деятельности, придумывать, фантазировать, экспериментировать
  - Учить изображать себя в общении с близкими, животными, растениями, отражать общественные события
  - Развивать художественное творчество детей
  - Учить передавать животных, человека в движении
  - Учить использовать в изобразительной деятельности разнообразные изобразительные материалы

### **Художественно-изобразительная деятельность**

**Принципы**, обусловленные особенностями художественно-эстетической деятельности:

- 1) Эстетизация предметно-развивающей среды и быта в целом.
- 2) Культурное обогащение (амплификации) содержания изобразительной деятельности, в соответствии с особенностями познавательного развития детей разных возрастов.
- 3) Взаимосвязь продуктивной деятельности с другими видами детской активности.
- 4) Интеграция различных видов изобразительного искусства и художественной деятельности.
- 5) Эстетический ориентир на общечеловеческие ценности (воспитание человека думающего, чувствующего, созидającego, рефлектирующего).
- 6) Обогащение сенсорно-чувственного опыта.
- 7) Организация тематического пространства (информационного поля) - основы для развития образных представлений;
- 8) Взаимосвязь обобщённых представлений и обобщённых способов действий, направленных на создание выразительного художественного образа.



- 9) Естественная радость (радость эстетического восприятия, чувствования и деяния, сохранение непосредственности эстетических реакций, эмоциональной открытости).

**Педагогические условия** необходимые для эффективного художественного развития детей дошкольного возраста:

- 1) Формирование эстетического отношения и художественных способностей в активной творческой деятельности детей.
- 2) Создание развивающей среды для занятий по рисованию, лепке, аппликации, художественному труду и самостоятельного детского творчества.
- 3) Ознакомление детей с основами изобразительного и народного декоративно-прикладного искусства в среде музея и дошкольного образовательного учреждения.

**Модель эстетического отношения к окружающему миру.**

- 1) Способность эмоционального переживания.
- 2) Способность к активному усвоению художественного опыта (эстетической апперцепции), к самостоятельной творческой деятельности, к саморазвитию и экспериментированию (поисковыми действиями).
- 3) Специфические художественные и творческие способности (восприятие, исполнительство и творчество).

**Методы эстетического воспитания:**

- 1) Метод пробуждения ярких эстетических эмоций и переживаний с целью овладения даром сопереживания.
- 2) Метод побуждения к сопереживанию, эмоциональной отзывчивости на прекрасное в окружающем мире.
- 3) Метод эстетического убеждения (По мысли А.В. Бакушинского «Форма, колорит, линия, масса и пространство, фактура должны убеждать собою непосредственно, должны быть самоценны, как чистый эстетический факт».).
- 4) Метод сенсорного насыщения (без сенсорной основы немислимо приобщение детей к художественной культуре).
- 5) Метод эстетического выбора («убеждения красотой»), направленный на формирование эстетического вкуса; » метод разнообразной художественной практики.
- 6) Метод сотворчества (с педагогом, народным мастером, художником, сверстниками).
- 7) Метод нетривиальных (необыденных) творческих ситуаций, пробуждающих интерес к художественной деятельности.
- 8) Метод эвристических и поисковых ситуаций.

**Принципы интегрированного подхода:**

- 1) В основе лежит понятие полихудожественного развития. Все искусства выступают как явления жизни в целом. Каждый ребенок может успешно продвигаться в каждом из видов художественной деятельности и творчества.
- 2) Искусство взаимодействует даже в том случае, если педагог об этом не знает или не хочет с этим считаться. Цвет, звук, пространство, движение, форма тесно связаны, взаимозаменяемы. Они являются разным выражением тех же духовных явлений и качеств мира. В интегрированном подходе важно учитывать внутренние, образные, духовные связи искусств - на уровне творческого процесса. Это нужно отличать от привычных межпредметных связей или взаимного иллюстрирования одного искусства примерами другого - по их сюжету и содержанию.
- 3) Интегрированный подход предполагает учет географических, исторических, культурогенных факторов сознания произведений искусства в едином потоке культуры. Искусства развивались неравномерно, причем у некоторых народов в определенные исторические периоды некоторые искусства либо преобладали, либо просто отсутствовали.

- 4) Учет региональных, национально-исторических художественных традиций, связанных с местностью, материальными объектами, духовной устремленностью народа. Связи региональной и мировой художественных культур.
- 5) Связи искусства с науками в едином поле творческих проявлений человечества там, где они питаются достижениями друг друга, нередко совмещаясь в одном лице.

### **Детское конструирование**

#### **Виды детского конструирования:**

- 1) Из строительного материала.
- 2) Из бумаги.
- 3) Из природного материала.
- 4) Из промышленных отходов.
- 5) Из деталей конструкторов.
- 6) Из крупно - габаритных модулей.
- 7) Практическое и компьютерное.

#### **Формы организации обучения конструированию:**

- 1) Конструирование по модели.
- 2) Конструирование по условиям.
- 3) Конструирование по образцу.
- 4) Конструирование по замыслу.
- 5) Конструирование по теме.
- 6) Каркасное конструирование.
- 7) Конструирование по чертежам и схемам.

#### **Взаимосвязь конструирования и игры:**

- Ранний возраст: конструирование слито с игрой.
- Младший дошкольный возраст: игра становится побудителем к конструированию, которое начинает приобретать для детей самостоятельное значение.
- Старший дошкольный возраст: сформированная способность к полноценному конструированию стимулирует развитие сюжетной линии игры и само, порой, приобретает сюжетный характер, когда создается несколько конструкций, объединенных общим сюжетом.

#### **Музыкальное развитие.**

**Основные цели:** развитие музыкальности детей и их способности эмоционально воспринимать музыку.

#### **Задачи:**

Развитие музыкально-художественной деятельности.

Приобщение к музыкальному искусству.

Развитие воображения и творческой активности.

Создание условий для выявления, поддержки и развития одаренных детей в музыкальных способностях, их самореализации, профессионального самоопределения в соответствии со способностями.

#### **Направления образовательной работы:**

- 1) Слушание.
- 2) Пение.
- 3) Музыкально-ритмические движения.
- 4) Игра на детских музыкальных инструментах.
- 5) Развитие детского творчества (песенного, музыкально-игрового, танцевального).

#### **Методы музыкального развития:**

- 1) Наглядный: сопровождение музыкального ряда изобразительным, показ движений.
- 2) Словесный: беседы о различных музыкальных жанрах.
- 3) Словесно-слуховой: пение.
- 4) Слуховой: слушание музыки.
- 5) Игровой: музыкальные игры.
- 6) Практический: разучивание песен, танцев, воспроизведение мелодий.

#### **Содержание работы: «Слушание»:**

- ознакомление с музыкальными произведениями, их запоминание, накопление музыкальных впечатлений;
- развитие музыкальных способностей и навыков культурного слушания музыки;
- развитие способности различать характер песен, инструментальных пьес, средств их выразительности; формирование музыкального вкуса;
- развитие способности эмоционально воспринимать музыку.

#### **Содержание работы: «Пение»**

- формирование у детей певческих умений и навыков;
- обучение детей исполнению песен на занятиях и в быту, с помощью воспитателя и самостоятельно, с сопровождением и без сопровождения инструмента;
- развитие музыкального слуха, т.е. различение интонационно точного и неточного пения, звуков по высоте, длительности, слушание себя при пении и исправление своих ошибок;
- развитие певческого голоса, укрепление и расширение его диапазона.

#### **Содержание раздела «Музыкально-ритмические движения»**

- развитие музыкального восприятия, музыкально-ритмического чувства и в связи с этим ритмичности движений;
- обучение детей согласованию движений с характером музыкального произведения, наиболее яркими средствами музыкальной выразительности, развитие пространственных и временных ориентировок;
- обучение детей музыкально-ритмическим умениям и навыкам через игры, пляски и упражнения;
- развитие художественно-творческих способностей.

#### **Содержание работы: «Игра на детских музыкальных инструментах»**

- совершенствование эстетического восприятия и чувства ребенка;
- становление и развитие волевых качеств: выдержка, настойчивость, целеустремленность, усидчивость;
- развитие сосредоточенности, памяти, фантазии, творческих способностей, музыкального вкуса;
- знакомство с детскими музыкальными инструментами и обучение детей игре на них;
- развитие координации музыкального мышления и двигательных функций организма.

#### **Содержание работы: «Творчество»: песенное, музыкально-игровое, танцевальное; импровизация на детских музыкальных инструментах**

- развивать способность творческого воображения при восприятии музыки;
- способствовать активизации фантазии ребенка, стремлению к достижению самостоятельно поставленной задачи, к поискам форм для воплощения своего замысла;
- развивать способность к песенному, музыкально-игровому, танцевальному творчеству, к импровизации на инструментах.

#### **Формы работы с детьми по образовательной области**

##### **«Художественно - эстетическое развитие»**

Содержание	Возраст	Совместная деятельность	Режимные моменты	Самостоятельная деятельность
<b>1. Развитие продуктивной деятельности</b> ➤ рисование ➤ лепка ➤ аппликация ➤ конструирование	3-5 лет вторая младшая и средняя группы	Наблюдения по ситуации Занимательные показы Наблюдения по ситуации Индивидуальная работа с детьми Рисование Аппликация Лепка Сюжетно-игровая ситуация Выставка детских работ	Интегрированная детская деятельность Игра Игровое упражнение Проблемная ситуация Индивидуальная работа с детьми	Самостоятельная художественная деятельность Игра Проблемная ситуация Игры со строительным материалом Постройки для сюжетных игр

<b>2. Развитие детского творчества</b>  <b>3. Приобщение к изобразительному искусству</b>	5-7 лет старшая и подг. школы группы	Конкурсы Интегрированные занятия Рассматривание предметов искусства Беседа Экспериментирование с материалом Рисование Аппликация Лепка Художественный труд Интегрированные занятия Дидактические игры Художественный досуг Конкурсы Выставки работ декоративно-прикладного искусства	Интегрированная детская деятельность Игра Игровое упражнение Проблемная ситуация Индивидуальная работа с детьми Проектная деятельность Создание коллекций Выставка репродукций произведений живописи Развивающие игры Рассматривание чертежей и схем	Самостоятельное художественное творчество Игра Проблемная ситуация
	<b>4. Развитие музыкально-художественной деятельности; приобщение к музыкальному искусству</b>  *Слушание * Пение *Песенное творчество *Музыкально-ритмические движения *Развитие танцевально-игрового творчества *Игра на детских музыкальных инструментах	3-5 лет вторая младшая средняя группы	-Занятия. -Праздники, развлечения. -Музыка в повседневной жизни. -Театрализованная деятельность. -Слушание музыкальных сказок. -Просмотр мультфильмов, фрагментов детских музыкальных фильмов. -Рассматривание картинок, иллюстраций в детских книгах, репродукций, предметов окружающей действительности. -Игры, хороводы. -Рассматривание портретов композиторов (ср. гр.) -Празднование дней рождения.	-Использование музыки: на утренней гимнастике и физкультурных занятиях; -на музыкальных занятиях; -во время умывания -в продуктивных видах деятельности -во время прогулки (в теплое время) -в сюжетно-ролевых играх - перед дневным сном - при пробуждении -на праздниках и развлечениях.
	5-7 лет старшая и подг. школы группы	Занятия Праздники, развлечения. Музыка в повседневной жизни: -Театрализованная деятельность. -Слушание музыкальных сказок, - Беседы с детьми о музыке; -Просмотр мультфильмов, фрагментов детских музыкальных фильмов. -Рассматривание иллюстраций в детских книгах, репродукций, предметов окружающей действительности; - Рассматривание портретов композиторов. -Празднование дней рождения.	Использование музыки: -на утренней гимнастике и физкультурных занятиях; -на музыкальных занятиях; - во время умывания - во время прогулки (в теплое время) -в сюжетно-ролевых играх - перед дневным сном - при пробуждении -на праздниках и развлечениях. Инценирование песен. -Формирование танцевального творчества, -Импровизация образов сказочных животных и птиц. -Празднование дней рождения.	Создание условий для самостоятельной музыкальной деятельности в группе: подбор музыкальных инструментов (озвученных и неозвученных), музыкальных игрушек, театральных кукол, атрибутов, элементов костюмов для театрализованной деятельности. ТСО Игры в «праздники», «концерт», «оркестр», «музыкальные занятия», «телевизор» Придумывание простейших танцевальных движений Инценирование содержания песен, хороводов Составление композиций танца Музыкально-дидактические игры Игры-драматизации Аккомпанемент в пении, танце и др Детский ансамбль, оркестр Игра в «концерт», «музыкальные занятия»

### **Формируемая часть ООПДО ДОУ:**

Образовательная область «Художественно-эстетическое развитие» в региональной образовательной программе дошкольного образования «Сәенеч-Радость познания» Р.К.Шаеховой представлена на страницах:

вторая младшая группа – стр 96, средняя группа – стр. 111, старшая группа – стр.131, подготовительная группа – стр. 152.

### **2.2.5. Образовательная область «Физическое развитие»**

#### **Цель:**

- 1) гармоничное физическое развитие;
- 2) формирование интереса и ценностного отношения к занятиям физической культурой;
- 3) формирование основ здорового образа жизни.

#### **Задачи:**

##### *1) Оздоровительные:*

- охрана жизни и укрепление здоровья, обеспечение нормального функционирования всех органов и систем организм;
- всестороннее физическое совершенствование функций организма;
- повышение работоспособности и закаливание.

##### *2) Образовательные:*

- формирование двигательных умений и навыков;
- развитие физических качеств;
- овладение ребенком элементарными знаниями о своем организме, роли физических упражнений в его жизни, способах укрепления собственного здоровья.
  - Создание языковой среды, обеспечивающей формирование у детей интереса к изучению двух государственных языков РТ;

##### *3) Воспитательные:*

- формирование интереса и потребности в занятиях физическими упражнениями;
- разностороннее гармоничное развитие ребенка (не только физическое, но и умственное, нравственное, эстетическое, трудовое.
  - создание национального культурного пространства для всестороннего развития и обогащения посредством приобщения детей к истокам национальной культуры, населяющих Республику Татарстан.

### **Направления физического развития:**

#### *1) Приобретение детьми опыта в двигательной деятельности:*

- связанной с выполнением упражнений; направленной на развитие таких физических качеств как координация и гибкость;
- способствующей правильному формированию опорно- двигательной системы организма, развитию равновесия, координации движений, крупной и мелкой моторики;
- связанной с правильным, не наносящим вреда организму, выполнением основных движений (ходьба, бег, мягкие прыжки, повороты в обе стороны).

#### *2) Становление целенаправленности и саморегуляции в двигательной сфере.*

- #### *3) Становление ценностей здорового образа жизни, овладение его элементарными нормами и правилами (в питании, двигат. режиме, закаливании, при формировании полезных привычек и др.)*

## Принципы физического развития:

- 1) *Дидактические:*
  - систематичность и последовательность;
  - развивающее обучение; доступность;
  - воспитывающее обучение;
  - учет индивидуальных и возрастных особенностей;
  - сознательность и активность ребенка;
  - наглядность.
- 2) *Специальные:*
  - непрерывность;
  - последовательность наращивания тренирующих воздействий;
  - цикличность.
- 3) *Гигиенические:*
  - сбалансированность нагрузок;
  - рациональность чередования деятельности и отдыха;
  - возрастная адекватность;
  - оздоровительная направленность всего образовательного процесса;
  - осуществление лично - ориентированного обучения и воспитания.

## Методы физического развития:

- 1) *Наглядные:*
  - наглядно-зрительные приемы (показ физических упражнений, использование наглядных пособий, имитация, зрительные ориентиры);
  - наглядно-слуховые приемы (музыка, песни);
  - тактильно-мышечные приемы (непосредственная помощь воспитателя).
- 2) *Словесные:*
  - объяснения, пояснения, указания;
  - подача команд, распоряжений, сигналов;
  - вопросы к детям;
  - образный сюжетный рассказ, беседа;
  - словесная инструкция.
- 3) *Практические:*
  - Повторение упражнений без изменения и с изменениями; Проведение упражнений в игровой форме; Проведение упражнений в соревновательной форме.

## ОРГАНИЗАЦИЯ ДВИГАТЕЛЬНОГО РЕЖИМА В МАДОУ № 194

Формы организации	Младший возраст		Старший возраст	
	Младшие группы	Средние Группы	Старшие группы	Подготовит группы
Организованная деятельность	6 часов в неделю	8 часов в неделю	10 часов в неделю	
Утренняя гимнастика	6-8 минут	8 минут	10 минут	10- 12 минут
Дозированный бег		3-4 минуты	5-6 минут	7-8 минут
Гимнастика после дневного сна	5- 10 минут	5- 10 минут	6-10 минут	8-10 минут
Подвижные игры	не менее 2-4 раз в день			
	6-8 минут	10-15 минут	15-20 минут	15- 20 минут
Спортивные игры		Целенаправленное обучение педагогом не реже 1 раза в неделю		
Спортивные упражнения	Целенаправленное обучение не реже 1 раза в неделю			
		10 минут	15 минут	20 минут

Физкультурные упражнения на прогулке	Ежедневно с подгруппами			
	5-10 мин	10-12 мин	10-15 минут	10-15 минут
Спортивные развлечения	1-2 раза в месяц			
	15 минут	20 минут	30 минут	30- 40 минут
Спортивные праздники	2- 4 раза в год			
	15 минут	20 минут	30 минут	40 минут
День здоровья	Не реже 1 раза в квартал			
	1 день в месяц		1 раз в месяц	
Неделя здоровья	Не реже 1 раза в квартал			
Самостоятельная двигательная деятельность	ежедневно	ежедневно	ежедневно	Ежедневно

№	Формы организации	Особенности организации
	Утренняя гимнастика	Ежедневно на открытом воздухе или в зале, длительность- 8- 12 минут
1.	Двигательная разминка во время перерыва между занятиями	Ежедневно в течение 10 минут
2.	Динамические паузы во время НОД	Ежедневно, в зависимости от вида и содержания занятий
3.	Подвижные игры и физические упражнения на прогулке	Ежедневно с учетом уровня двигательной активности детей, длительность 10-20 минут.
4.	Индивидуальная работа по развитию движений на прогулке	Ежедневно во время прогулки, длительность- 12- 15 мин
5.	Оздоровительный бег	2 раза в неделю, подгруппами по 5- 7 человек во время утренней прогулки, длительность - 3-7 мин.
6.	Гимнастика после дневного сна в сочетании с контрастными воздушными ваннами	Ежедневно по мере пробуждения и подъема детей, длительность - не более 10 мин.
7.	ОД по физической культуре	3 раза в неделю (в старшей и подготовительной одно на воздухе). Длительность- 15- 30 минут
8.	Самостоятельная двигательная деятельность	Ежедневно, под руководством воспитателя, продолжительность зависит от индивидуальных особенностей
9.	Физкультурно - спортивные праздники	2-3 раза в год (последняя неделя квартала)
10.	Неделя здоровья	1-2 раза в месяц на воздухе совместно со сверстниками одной-двух групп
11.	Физкультурный досуг	2- 3 раза в год
12.	Физкультурно - спортивные праздники	1- 2 раза в год на воздухе или в зале, длительность- не более 60 мин.
13.	Игры - соревнования между возрастными группами или со школьниками начальных классов	1 раз в год в спортивном зале или в школе микрорайона, длительность - не более 30 мин
14.	Спартакиады, соревнования вне детского сада	Участвуют дети с высоким уровнем физической подготовленности
15.	Совместная физкультурно - оздоровительная работа детского сада и семьи	По желанию родителей и детей не более 2 раза в неделю, длительность 25- 30 мин
16.	Физкультурная образовательная деятельность детей совместно с родителями в дошкольном учреждении	Определяется воспитателем по обоюдному желанию родителей, воспитателей и детей
17.	Участие родителей в физкультурно- оздоровительных, массовых мероприятиях детского сада	Во время подготовки и проведения физкультурных досугов, праздников, недели здоровья, посещения открытых занятий

**МОДЕЛЬ ДВИГАТЕЛЬНОГО РЕЖИМА В ДОО № 194**  
**ЗДОРОВЬЕСБЕРЕГАЮЩИЕ ТЕХНОЛОГИИ, ИСПОЛЬЗУЕМЫЕ В ДОО №194**

№	Виды	Особенности организации
	Медико-профилактические	
	Закаливание в соответствии с медицинскими показаниями	
1.	обширное умывание после дневного сна (мытьё рук до локтя)	Дошкольные группы ежедневно
2.	хождение по массажным дорожкам после сна	Дошкольные группы ежедневно
4.	сухое обтирание	Средняя, старшая, подготовительная ежедневно
5.	ходьба босиком	Все группы ежедневно
6.	облегченная одежда	Все группы ежедневно
	<i>Профилактические мероприятия</i>	
1.	витамиотерапия	2 раза в год (осень, весна)

2.	витаминизация 3-х блюд	ежедневно
3.	употребление фитонцидов (лук, чеснок)	Осенне-зимний период
4.	полоскание рта после еды	ежедневно
5.	чесночные бусы	ежедневно, по эпидпоказаниям
<i>Медицинские</i>		
1.	мониторинг здоровья воспитанников	В течение года
2.	плановые медицинские осмотры	2 раза в год
3.	антропометрические измерения	2 раза в год
5.	кварцевание	По эпидпоказаниям
6.	организация и контроль питания детей	ежедневно
<i>Физкультурно - оздоровительные</i>		
1.	корректирующие упражнения (улучшение осанки, плоскостопие, зрение)	ежедневно
2.	зрительная гимнастика	ежедневно
3.	пальчиковая гимнастика	ежедневно
4.	дыхательная гимнастика	ежедневно
7.	динамические паузы	ежедневно
8.	релаксация	2-3 раза в неделю
9.	музыкотерапия	ежедневно
11.	психотерапия (по мере необходимости)	2-3 раза в неделю
12.	сказкотерапия	ежедневно
<i>Образовательные</i>		
1.	привитие культурно-гигиенических навыков	ежедневно
2.	Образовательная деятельность в области «Физическое развитие»	3 раза в неделю

С детьми третьего года жизни ОД по физическому развитию осуществляется со всей группой 3 р. в неделю - **в групповом помещении или** в физкультурном зале. ОД по физическому развитию для детей в возрасте от 3 до 7 лет организуются не менее 3 раз в неделю. Длительность ОД по физическому развитию зависит от возраста детей и составляет:

- в младшей группе - 15 мин.,
- в средней группе - 20 мин.,
- в старшей группе - 25 мин.,
- в подготовительной группе - 30 мин.

Один раз в неделю для детей 5 - 7 лет круглогодично организовываются ОД по физическому развитию детей на открытом воздухе. Их проводят только при отсутствии у детей медицинских противопоказаний и наличии у детей спортивной одежды, соответствующей погодным условиям. В теплое время года при благоприятных метеорологических условиях непосредственно образовательную деятельность по физическому развитию организовываются на открытом воздухе. Третье непосредственно образовательная деятельность по физическому развитию в средней группе (4-5 лет) проводится **на площадке или в помещении, в зависимости от погодных условий** в форме игровых упражнений.



**Формы организации работы с детьми по образовательной области  
«Физическое развитие»**

Содержание	Возраст	ОД в спортивном зале	Образовательная деятельность, реализуемая в ходе режимных моментов	Самостоятельная деятельность
<p>1.Основные движения: -ходьба; бег; катание, бросание, метание, ловля; ползание, лазание; упражнения в равновесии; строевые упражнения; ритмические упражнения.</p> <p>2.Общеразвивающие упражнения</p> <p>3.Подвижные игры</p> <p>4.Спортивные упражнения</p> <p>5.Активный отдых</p> <p>6.Формирование начальных представлений о ЗОЖ</p>	<p>3-5 лет, 2 мл, средняя группы</p>	<p>ОД по физическому воспитанию: - сюжетно-игровые - тематические -классические -тренирующее</p> <p>В ОД по физическому воспитанию: -тематические комплексы -сюжетные -классические -с предметами -подражательный комплекс</p> <p>Физ.минутки Динамические паузы</p> <p>Обучающие игры по инициативе воспитателя (сюжетно-дидактические), развлечения</p>	<p><b>Утренний отрезок времени</b> Индивидуальная работа воспитателя Игровые упражнения Утренняя гимнастика: -классическая -сюжетно-игровая -тематическая -полоса препятствий Подражательные движения <b>Прогулка</b> Подвижная игра большой и малой подвижности Игровые упражнения Проблемная ситуация Индивидуальная работа Занятия по физическому воспитанию на улице Подражательные движения <b>Вечерний отрезок времени, включая прогулку</b> Гимнастика после дневного сна: - коррекционная -оздоровительная -сюжетно-игровая -полоса препятствий Физкультурные упражнения Коррекционные упражнения Индивидуальная работа Подражательные движения  Физкультурный досуг Физкультурные праздники День здоровья (ср. гр.)  Дидактические игры, чтение художественных произведений, личный пример, иллюстративный материал</p>	<p>Игра Игровое упражнение Подражательные движения</p> <p>Сюжетно-ролевые игры</p>
<p>1.Основные движения: -ходьба; бег; катание, бросание, метание, ловля; ползание, лазание; упражнения в равновесии;</p>	<p>5-7 лет, старшая и подгот. к школе группы</p>	<p>ОД по физическому воспитанию: - сюжетно-игровые - тематические -классические -тренирующее</p>	<p><b>Утренний отрезок времени</b> Индивидуальная работа воспитателя Игровые упражнения Утренняя гимнастика: -классическая</p>	<p>Игровые упражнения Подражательные движения</p>

<p>строевые упражнения; ритмические упражнения.</p> <p>2.Общеразвивающие упражнения</p> <p>3.Подвижные игры</p> <p>4.Спортивные упражнения</p> <p>5.Спортивные игры</p> <p>6.Активный отдых</p> <p>7.Формирование начальных представлений о ЗОЖ</p>		<p>-по развитию элементов двигательной креативности (творчества)</p> <p>В занятиях по физическому воспитанию: -сюжетный комплекс -подражательный комплекс - комплекс с предметами Физ.минутки Динамические паузы Подвижная игра большой, малой подвижности и с элементами спортивных игр</p> <p>Развлечения, ОБЖ, минутка здоровья</p>	<p>-игровая -полоса препятствий -музыкально-ритмическая -аэробика (подгот. гр.) Подражательные движения <b>Прогулка</b> Подвижная игра большой и малой подвижности Игровые упражнения Проблемная ситуация Индивидуальная работа Занятия по физическому воспитанию на улице Подражательные движения Занятие-поход (подгот. гр.) <b>Вечерний отрезок времени, включая прогулку</b> Гимнастика после дневного сна -оздоровительная -коррекционная -полоса препятствий Физкультурные упражнения Коррекционные упражнения Индивидуальная работа Подражательные движения Физкультурный досуг Физкультурные праздники День здоровья Объяснение, показ, дидактические игры, чтение художественных произведений, личный пример, иллюстративный материал, досуг, театрализованные игры.</p>	<p>Дидактические, сюжетно-ролевые игры</p>
---	--	--	---	--

### Формируемая часть ООПДО ДОУ

Образовательная область «Физическое развитие» в региональной образовательной программе дошкольного образования «Солнечная Радость познания» Р.К.Шаеховой представлена на страницах:  
 вторая младшая группа – стр 100,  
 средняя группа – стр. 117,  
 старшая группа – стр.138,  
 подготовительная группа – стр. 160.

### Формы организации работы с детьми по образовательной области «Физическое развитие» в бассейне

Физкультурно-оздоровительная работа по обучению плаванию обеспечивает физическое развитие детей в возрасте от 3 до 7 лет с учетом их возрастных и индивидуальных особенностей по физическому направлению. Обеспечивает достижение воспитанниками физической готовности к школе – для старших и подготовительных групп. Обучение дошкольников плаванию имеет физкультурно-оздоровительную направленность, содержание образовательного процесса выстроено в соответствии с «Программой обучения детей плаванию в детском саду», под редакцией Е.К. Вороновой, «Обучение плаванию», под ред. Т.Осокиной, допущенной Министерством образования и науки Российской Федерации.

Перечень программ по обучению плаванию	<p>1. Воронова Е. К. Программа обучения плаванию в детском саду. - СПб. : «ДЕТСТВО-ПРЕСС», 2010.-80 с.</p> <p>2. Котляров, А. Д. Методика обучения плаванию в дошкольном учреждении: учебное пособие. – 3-е изд., доп. / А. Д. Котляров, Г. Л. Котлярова. – Челябинск: Уральская академия, 2012. – 100 с.</p> <p>3. Осокина Т. И. и др. Обучение плаванию в детском саду: Кн. для воспитателя дет. сада и родителей-М. : Просвещение, 1991.-159 с.</p> <p>4. Рыбак М.В. Занятия в бассейне с дошкольниками. – М.: ТЦ Сфера, 2012.- 96с. (Растим детей здоровыми)</p>
Цель обучения плаванию	обучение детей дошкольного возраста плаванию, закаливание и укрепление детского организма, обеспечение всестороннего физического развития.
Основными задачами обучения плаванию являются	<p>Обучающие:</p> <ul style="list-style-type: none"> <li>• сформировать теоретические и практические основы освоения водного пространства;</li> <li>• освоить технические элементы плавания;</li> <li>• обучить основному способу плавания «Кроль»;</li> <li>• познакомить детей с основными правилами безопасного поведения на воде (на открытых водоемах, в бассейне)</li> </ul> <p>Развивающие:</p> <ul style="list-style-type: none"> <li>• развивать двигательную активность детей;</li> <li>• способствовать развитию навыков личной гигиены;</li> <li>• способствовать развитию костно-мышечного корсета;</li> <li>• развивать координационные возможности, умение владеть своим телом в непривычной обстановке;</li> <li>• формировать представление о водных видах спорта.</li> </ul> <p>Воспитательные:</p> <ul style="list-style-type: none"> <li>• воспитывать морально-волевые качества;</li> <li>• воспитывать самостоятельность и организованность;</li> <li>• воспитывать бережное отношение к своему здоровью, привычку к закаливанию;</li> <li>• воспитывать интерес к занятиям физической культуры</li> </ul>
Принципы	<p>Принцип дифференцированного подхода к детям.</p> <p>Принцип развивающего образования;</p> <p>Принцип научной обоснованности и практической применимости;</p> <p>Построение образовательного процесса на адекватных возрасту формах работы с детьми;</p> <p>Принцип интеграции;</p> <p>Комплексно – тематический принцип построения образовательного процесса.</p> <p>Принцип индивидуализации процесса обучения.</p> <p>Принцип преемственности ДООУ и семьи в вопросах обучения детей плаванию и закаливания.</p> <p>Принцип доступности и постепенности (осваивание навыков плавания от простого к сложному);</p> <p>Принцип систематичности (учитывая индивидуальные возможности)</p> <p>Принцип сознательности и активности.</p> <p>Принцип наглядности.</p>

Основные направления деятельности	<b>физкультурно-оздоровительное:</b> ориентировано на эффективное физическое развитие и укрепление здоровья ребёнка. Особое внимание уделяется усилению образовательного потенциала физической культуры через использование альтернативных методов и приёмов, дополняющих и обогащающих традиционные формы детской деятельности в условиях образовательного учреждения.
	<b>Диагностическое:</b> тестирование сформированности навыков плавания в виде контрольных упражнений.
	<b>Профилактическое:</b> создание условий, направленных на профилактику нарушений опорно-двигательного аппарата, сердечно-сосудистой и нервной систем
	<b>Просветительское:</b> создание условий, направленных на повышение профессиональной компетентности педагогических работников Учреждения, педагогической компетентности родителей (законных представителей) в вопросах физического развития детей дошкольного возраста.
	<b>Консультативное:</b> консультирование педагогов и родителей (законных представителей) по проблемам физического развития детей. Осуществляется в форме индивидуальных, групповых консультаций.
Содержание работы	<ul style="list-style-type: none"> <li>-Укрепление здоровья детей, снижение заболеваемости;</li> <li>-Расширение адаптивных возможностей детского организма;</li> <li>-Повышение показателей физического развития детей;</li> <li>-Расширение спектра двигательных умений и навыков в воде;</li> <li>-Развитие творческого потенциала и личностного роста ребёнка.</li> <li>-Развитие эмоционального и двигательного раскрепощения в воде, проявления чувства радости и удовольствия от движения;</li> <li>-Формирование нравственно-волевых качеств.</li> </ul>
Формы работы	<p><b>Подгрупповые занятия.</b> Обучение плаванию проходит в форме групповой образовательной деятельности по установленному расписанию. Группы делят на подгруппы в зависимости от возраста детей и от конкретных условий. Длительность образовательной деятельности в разных возрастных группах неодинакова. Она устанавливается в зависимости от возраста, периода обучения. В начале обучения занятия короче по времени, затем, по мере освоения детей с водой, их длительность постепенно увеличивается. Используются следующие виды организованной образовательной деятельности по плаванию:</p> <ul style="list-style-type: none"> <li>- традиционная;</li> <li>- сюжетно-игровая;</li> <li>- тренировочная;</li> <li>- построенная на одном способе плавания;</li> <li>- игровая;</li> <li>- аква-аэробика;</li> <li>- оздоровительное плавание;</li> <li>- контрольная.</li> </ul> <p><b>Индивидуальная работа</b> с детьми по освоению и развитию плавательных умений и навыков проводится на основе анализа динамики уровня освоения плавательных умений и навыков</p> <p><b>Праздники и развлечения.</b> Проводятся в каждой группе согласно годовому плану, с участием воспитателей, родителей</p>

Методы работы	<p><b>К словесным методам</b> относятся рассказ, объяснение, пояснение, беседа, разбор, анализ, указания, команды, распоряжения. Используя объяснение, рассказ, давая указания, оценку действий и др., инструктор помогает воспитанникам создать представление об изучаемом движении, понять его форму, содержание, осмыслить, устранить ошибки. Краткая, образная и понятная речь педагога определяет успех применения этих методов.</p> <p><b>Рассказ</b> применяется при организации занятия, игры, объяснении ее правил.</p> <p><b>Описание</b> создает предварительное представление об изучаемом движении. Описываются его основные, ключевые элементы, но без объяснения, почему оно выполняется, так или иначе.</p> <p><b>Объяснение</b> должно быть кратким, образным и легким для понимания, содержать элементарные теоретические сведения и конкретные практические указания по выполнению элементов и движений в целом, т. е. дает ответ, почему именно надо делать то или иное, так или по-другому.</p> <p><b>Пояснение</b> позволяет уточнять непонятные моменты.</p> <p><b>Беседа</b> с обоюдными вопросами и ответами повышает самостоятельность и активность занимающихся, а педагог имеет обратную связь с учащимися, что дополнительно помогает ему узнать своих учеников.</p> <p><b>Анализ и обсуждение ошибок</b> направлены на коррекцию действий занимающихся.</p> <p><b>Указания</b> даются для предупреждения и устранения ошибок до и после выполнения упражнений.</p> <p><b>К наглядным методам</b> относятся показ упражнений и техники плавания, а также применение жестикуляции.</p> <p><b>К практическим методам</b> относятся: метод практических упражнений, соревновательный метод, игровой метод.</p> <p>Соревновательный и игровой методы широко применяются в начальном обучении плаванию.</p>
Особенности организации обучения детей плаванию	<p>Особенностью организации образовательной двигательной деятельности по обучению плаванию является ситуационный подход. Основной единицей образовательной деятельности выступает образовательная ситуация — такая форма совместной деятельности инструктора по физической культуре и воспитанников, которая планируется и целенаправленно организуется инструктором с целью решения определенных задач развития, воспитания и обучения. Образовательные ситуации организуются в процессе непрерывной организованной образовательной деятельности по обучению плаванию (занятие), требования к проведению которой согласуются с положениями действующих СанПиН. Главными задачами таких образовательных ситуаций является формирование у воспитанников новых умений и навыков в двигательной деятельности по обучению плаванию. Создаются разнообразные образовательные ситуации, побуждающие воспитанников применять свои знания и умения.</p>
Организация обучения плаванию детей 4-го года	<p><b>Гигиеническое воспитание:</b> добиваться, чтобы дети самостоятельно, в определённой последовательности раздевались и одевались, аккуратно складывали и вешали одежду; продолжать учить мыться под душем, пользоваться полотенцем, с помощью воспитателя насухо вытираться. Дети должны знать, что надо высушить волосы, растереться, обращаясь за помощью к взрослому.</p> <p><b>Развитие двигательных умений и навыков:</b> учить выполнять упражнения у бортика, в игре, стоя свободно. Приучать самостоятельно, передвигаться в воде друг за другом, по одному, парами, разными способами. Учить выполнять прыжки, держась и не держась за поручень, с хлопками по воде, передвигаясь вперёд; подпрыгивать в высоту; учить бегать в воде с игрушкой и без неё вдоль бортика, от бортика к бортику, врассыпную, не толкая друг друга; бегать, высоко поднимая ноги, с гребками рук</p> <p><b>Работа над дыханием:</b> продолжать учить дуть на игрушки, делая энергичный выдох в воду, опуская лицо в воду и погружаясь до подбородка.</p> <p><b>Воспитание физических качеств:</b> ловкости, быстроты, силы мышц рук, ног, туловища.</p> <p>Длительность занятий – 15 минут, индивидуальных -15 минут</p>

<p>Организация обучения плаванию детей 5-го года</p>	<p><b>Воспитание гигиенических навыков.</b> Продолжать учить самостоятельно, раздеваться и одеваться в определённой последовательности, аккуратно складывать и вешать одежду. Продолжать учить мыться под душем, пользуясь мылом и мочалкой, проявлять при этом самостоятельность, насухо вытираться полотенцем, с незначительной помощью воспитателя сушить волосы.</p> <p><b>Развитие двигательных умений и навыков.</b> Продолжать учить самостоятельно, передвигаться в воде, выполняя различные задания. Учить ходить по бассейну, загребая воду руками и в положении полуприседа, наклонившись вперёд. Учить выпрыгивать из воды, прыгать, отрывая ноги от дна бассейна с продвижением вперёд; выпрыгивать с последующим погружением в воду; учить прыгать с бортика, отталкиваясь двумя ногами. Учить вытягиваться на поверхности воды, расслабив тело («Звезда», «Медуза»); скользить по поверхности воды, оттолкнувшись ото дна или борта («Стрела»).</p> <p><b>Погружение.</b> Учить погружаться в воду самостоятельно и поочерёдно в паре («Насос»); открывать в воде глаза, доставать со дна предметы руками («Водолазы»)</p> <p><b>Дыхание.</b> Учить делать выдох в воду, погрузив лицо и всю голову.</p> <p><b>Воспитание физических качеств:</b> быстрота, сила, смелость, выносливость.</p> <p>Длительность занятий – 20 минут, индивидуальных -15 минут</p>
<p>Организация обучения плаванию детей 6-го года</p>	<p><b>Гигиеническое воспитание:</b> учить самостоятельно, готовиться к занятию (раздеться, приготовить вещи для душа), самостоятельно мыться под душем (пользоваться мочалкой, мылом), помогать друг другу; после занятия растереть полотенцем тело, высушить волосы, аккуратно одеться.</p> <p><b>Развитие двигательных умений и навыков:</b> учить свободно передвигаться в воде, использовать все виды ходьбы, бега, прыжков; учить делать руками гребковые движения, (пальцы плотно сжаты), выполнять руками круговые движения вперёд и назад.</p> <p><b>Погружение:</b> учить свободно, погружаться в воду, открывая при этом глаза и рассматривая предметы на дне, погружаться в воду, обхватывая колени и всплывать.</p> <p><b>Скольжение:</b> учить детей ложиться на воду, задерживая дыхание, скользить на груди и спине. Отрабатывать движения ногами, как при плавании способом «Кроль». Учить скольжению с доской, работая ногами в стиле «Кроль», держа лицо на поверхности воды, в воде; выполнять скольжение без предметов на груди, с поворотом туловища.</p> <p><b>Дыхание:</b> учить детей делать полный выдох в воду, делать вдох, приподнимая голову над водой так, чтобы рот был чуть выше поверхности воды; делать выдох через рот и нос, а вдох через рот. Учить выдыхать постепенно носом. Начать обучение дыханию с поворотом головы: лицо в сторону – вдох, лицо в воду – выдох.</p> <p><b>Развитие и воспитание физических качеств:</b> продолжать развивать силу, быстроту, выносливость; воспитывать смелость целеустремлённость, выдержку.</p> <p>Длительность занятий – 25 минут, индивидуальных -20 минут</p>

<p>Организация обучения плаванию детей 7-го года</p>	<p><b>Гигиеническое воспитание:</b> продолжать учить четко, выполнять все правила личной гигиены: принимать душ перед занятием – мыть тело быстро и тщательно, пользуясь мочалкой и мылом, после занятия растереться полотенцем, быстро одеваться, высушивать волосы.</p> <p><b>Развитие двигательных умений и навыков:</b> продолжать учить свободно передвигаться в воде, сочетая разновидности ходьбы, бега, прыжков, усложняя их, увеличивая нагрузку. Учить скользить по воде без помощи ног на спине и на груди с задержкой дыхания, с работой ног на груди и на спине; учить скользить на груди и на спине, вытянув одну руку над головой, другую прижав к туловищу, обе руки прижав к туловищу, обе руки вытянув над головой; учить скользить на спине, вытянув руки над головой и из этого положения переворачиваться на грудь. Учить согласованно, работать руками и ногами, плавать с задержкой дыхания; учить плавать способом «Кроль» на груди и спине, отрабатывать ритмичное дыхание при плавании на груди: короткий энергичный вдох, повернув лицо в сторону и приподняв над поверхностью воды, и более длительный полный выдох.</p> <p><b>Воспитание физических качеств:</b> развивать силу, выносливость, ловкость; воспитывать смелость, настойчивость, решительность.</p> <p>Длительность занятий – 30 минут, индивидуальных -20минут</p>
--	---

Занятия плаванием имеют огромное воспитательное значение. Они создают условия для воспитания смелости, дисциплинированности, уравновешенности у детей, способствуют развитию умения действовать в коллективе, помогать друг другу. Умение плавать, приобретенное в детстве, сохраняется на всю жизнь и является навыком, необходимым человеку в самых разнообразных ситуациях.

Организация занятий плаванием способствует установлению единого оптимального физкультурно-оздоровительного режима дошкольного учреждения. В работу по обучению плаванию включены упражнения для освоения с водой, овладения плавательными движениями различных способов, требования и стандарты для детей всех возрастных групп. При организации занятий следует строго соблюдать правила и меры безопасности, а также установленные санитарно-гигиенические требования.

#### **Совместная деятельность с педагогами и родителями.**

<b>Совместная работа с педагогами</b>	<b>Совместная работа с родителями (законными представителями)</b>
Участие в педагогических советах.	Участие в родительских собраниях.
Участие в родительских собраниях	Оформление информационного стенда для родителей (статьи, рекомендации по физическому развитию, формированию ЗОЖ), уголка по плаванию с рекомендациями
Провести индивидуальные беседы с воспитателями «Подготовка воспитателя к занятиям по плаванию».	Участие родителей в спортивных мероприятиях.
Познакомить воспитателей с результатами диагностического обследования детей.	Анкетирование
Совместно с воспитателями групп подготовить развлечение	
Совместно с воспитателями групп подготовить водноспортивный праздник в бассейне	
Индивидуальные консультации для воспитателей «Техника безопасности детей на занятиях по плаванию».	
Познакомить воспитателей с результатами диагностического обследования детей.	

#### Прогнозируемый результат работы с педагогами:

1. Применение в практической деятельности здоровьесберегающих технологий.
2. Интеграция образовательных областей по задачам физкультурно-оздоровительной работы.
3. Профессиональный рост педагогов, развитие их творческих способностей.

#### Прогнозируемый результат работы с детьми:

1. Соответствие двигательной активности возрастным нормативам; отсутствие признаков сильного и выраженного утомления.
2. Свободное и вариативное использование основных движений в самостоятельной деятельности; проявление активности в выполнении плавательных упражнений и в соревнованиях со сверстниками.
3. Проявление элементов творчества при выполнении плавательных упражнений и игр в бассейне.
4. Стремление проявить физические качества при выполнении движений.

#### Прогнозируемый результат работы с семьей:

1. Сформировать активную позицию в физическом развитии и воспитании ребенка.

### **2.3. Вариативные формы, способы, методы и средства реализации Программы**

#### **Технологии личностно-ориентированного взаимодействия педагога с детьми**

##### **Характерные особенности:**

- 1) смена педагогического воздействия на педагогическое взаимодействие; изменение направленности педагогического «вектора» — не только от взрослого к ребенку, но и от ребенка к взрослому;
- 2) основной доминантой является выявление личностных особенностей каждого ребенка как индивидуального субъекта познания и других видов деятельности;
- 3) содержание образования не должно представлять собой только лишь набор социокультурных образцов в виде правил, приемов действия, поведения, оно должно включать содержание субъектного опыта ребенка как опыта его индивидуальной жизнедеятельности, без чего содержание образования становится обезличенным, формальным, невостребованным.

##### **Характерные черты личностно-ориентированного взаимодействия педагога с детьми в ДОУ:**

- создание педагогом условий для максимального влияния образовательного процесса на развитие индивидуальности ребенка (актуализация субъектного опыта детей);
- оказание помощи в поиске и обретении своего индивидуального стиля и темпа деятельности, раскрытии и развитии индивидуальных познавательных процессов и интересов;
- содействие ребенку в формировании положительной Я-концепции, развитии творческих способностей, овладении умениями и навыками самопознания).

##### *Интегрированные свойства личности педагога, которые в основном определяют успешность в личностно-ориентированном взаимодействии:*

- 1) *Социально-педагогическая ориентация* — осознание педагогом необходимости отстаивания интересов, прав и свобод ребенка на всех уровнях педагогической деятельности.
- 2) *Рефлексивные способности*, которые помогут педагогу остановиться, оглянуться, осмыслить то, что он делает: «Не навредить!»
- 3) *Методологическая культура* — система знаний и способов деятельности, позволяющих грамотно, осознанно выстраивать свою деятельность в условиях выбора образовательных альтернатив; одним из важных элементов этой культуры является умение педагога мотивировать деятельность своих воспитанников.

##### **Составляющие педагогической технологии:**

- Построение субъект-субъектного взаимодействия педагога с детьми, которое требует от педагога высокого профессионального мастерства, развитой педагогической рефлексии способности конструировать педагогический процесс на основе педагогической диагностики.



- Построение педагогического процесса на основе педагогической диагностики, которая представляет собой набор специально разработанных информативных методик и тестовых заданий, позволяющих воспитателю в повседневной жизни детского сада диагностировать реальный уровень развития ребенка, находить пути помощи ребенку в его развитии.
- Осуществление индивидуально-дифференцированного подхода, при котором воспитатель дифференцирует группу на типологические подгруппы, объединяющие детей с общей социальной ситуацией развития, и конструирует педагогическое воздействие в подгруппах путем создания дозированных по содержанию, объему, сложности, физическим, эмоциональным и психическим нагрузкам заданий и образовательных ситуаций (цель индивидуально-дифференцированного подхода — помочь ребенку максимально реализовать свой личностный потенциал, освоить доступный возрасту социальный опыт; в старших группах конструирование педагогического процесса требует дифференциации его содержания в зависимости от половых интересов и склонностей)
- Творческое конструирование воспитателем разнообразных образовательных ситуаций, позволяющих воспитывать гуманное отношение к живому, развивать любознательность, познавательные, сенсорные, речевые, творческие способности. Наполнение повседневной жизни группы интересными делами, проблемами, идеями, включение каждого ребенка в содержательную деятельность, способствующую реализации детских интересов и жизненной активности.
- Нахождение способа педагогического воздействия для того, чтобы поставить ребенка в позицию активного субъекта детской деятельности (моделирования, использование в старшем дошкольном возрасте занятий по интересам, которые не являются обязательными, а предполагают объединение взрослых и детей на основе свободного детского выбора, строятся по законам творческой деятельности, сотрудничества, сотворчества).
- Создание комфортных условий, исключающих «дидактический синдром», заорганизованность, излишнюю регламентацию, при этом важны атмосфера доверия, сотрудничества, сопереживания, гуманистическая система взаимодействия взрослых и детей во взаимоувлекательной деятельности (этим обусловлен отказ от традиционных занятий по образцу, ориентированных на репродуктивную детскую деятельность, формирование навыков).
- Предоставление ребенку свободы выбора, приобретение индивидуального стиля деятельности (для этого используются методика обобщенных способов создания поделок из разных материалов, а также опорные схемы, модели, пооперационные карты, простейшие чертежи, детям предоставляется широкий выбор материалов, инструментов).
- Сотрудничество педагогического коллектива детского сада с родителями (выделяются три ступени взаимодействия: создание общей установки на совместное решение задач воспитания; разработка общей стратегии сотрудничества; реализация единого согласованного индивидуально-дифференцированного подхода к ребенку с целью максимального развития его личностного потенциала).
- Организация материальной развивающей среды, состоящей из ряда центров (сенсорный центр, центр математики, центр сюжетной игры, центр строительства, центр искусства и др.), которая способствовала бы организации содержательной деятельности детей и соответствовала бы ряду показателей, по которым воспитатель может оценить качество созданной в группе развивающей предметно-игровой среды и степень ее влияния на детей (включенность всех детей в активную самостоятельную деятельность; низкий уровень шума в группе; низкая конфликтность между детьми; выраженная продуктивность самостоятельной деятельности детей; положительный эмоциональный настрой детей, их жизнерадостность, открытость).
- Интеграция образовательного содержания программы.

## **Технологии проектной деятельности**

**Этапа в развитии проектной деятельности:**

- 1) *Подражательно-исполнительский*, реализация которого возможна с детьми трех с половиной — пяти лет. На этом этапе дети участвуют в проекте «на вторых ролях», выполняют действия по прямому предложению взрослого или путем подражания ему, что не противоречит природе маленького ребенка: в этом возрасте еще используется, как потребность установить и сохранить положительное отношение к взрослому, так и подражательность.
- 2) *Общеразвивающий* он характерен для детей пяти-шести лет, которые уже имеют опыт разнообразной совместной деятельности, могут согласовывать действия, оказывать друг другу помощь. Ребенок уже реже обращается ко взрослому с просьбами, активнее организует совместную деятельность со сверстниками. У детей развиваются самоконтроль и самооценка, они способны достаточно объективно оценивать как собственные поступки, так и поступки сверстников. В этом возрасте дети принимают проблему, уточняют цель, способны выбрать необходимые средства для достижения результата деятельности. Они не только проявляют готовность участвовать в проектах, предложенных взрослым, но и самостоятельно находят проблемы, являющиеся отправной точкой творческих, исследовательских, опытно-ориентировочных проектов.
- 3) *Творческий*, он характерен для детей шести-семи лет. Взрослому очень важно на этом этапе развивать и поддерживать творческую активность детей, создавать условия для самостоятельного определения детьми цели и содержания предстоящей деятельности, выбора способов работы над проектом и возможности организовать ее последовательность.

#### **Алгоритм деятельности педагога:**

- педагог ставит перед собой цель, исходя из потребностей и интересов детей;
- вовлекает дошкольников в решение проблемы;
- намечает план движения к цели (поддерживает интерес детей и родителей);
- обсуждает план с семьями;
- обращается за рекомендациями к специалистам ДОУ;
- вместе с детьми и родителями составляет план-схему проведения проекта;
- собирает информацию, материал;
- проводит занятия, игры, наблюдения, поездки (мероприятия основной части проекта);
- дает домашние задания родителям и детям;
- поощряет самостоятельные творческие работы детей и родителей (поиск материалов, информации, изготовлении поделок, рисунков, альбомов и т.п.);
- организует презентацию проекта (праздник, открытое занятие, акция, КВН), составляет книгу, альбом совместный с детьми;
- подводит итоги (выступает на педсовете, обобщает опыт работы).

#### **Технологии исследовательской деятельности**

##### **Этапы становления исследовательской деятельности:**

- ориентировка (выделение предметной области осуществления исследования);
- проблематизация (определение способов и средств проведения исследования);
- планирование (формулировка последовательных задач исследования, распределение последовательности действий для осуществления исследовательского поиска);
- эмпирия (сбор эмпирического материала, постановка и проведение исследования, первичная систематизация полученных данных);
- анализ (обобщение, сравнение, анализ, интерпретация данных);

##### **Алгоритм действий:**

- 1) Выявление проблемы, которую можно исследовать и которую хотелось бы разрешить (в переводе с древнегреческого слово problems означает «задача», «преграда», «трудность»). Главное качество любого исследователя — уметь отыскать что-то необычное в обычном, увидеть сложности и противоречия там, где другим все кажется привычным, ясным и простым. Настоящему исследователю надо уметь задавать себе вопросы и находить неожиданное, удивительное в самом простом и привычном.
- 2) Выбор темы исследования. Выбирая тему, следует иметь в виду, что можно провести исследование, а можно заняться проектированием. Принципиальное отличие исследования

от проектирования состоит в том, что исследование — процесс бескорыстного поиска неизвестного, новых знаний (человек стремится к знанию, часто не зная, что принесет ему сделанное открытие и как можно будет на практике использовать полученные сведения), а проект — это всегда решение какой-то практической задачи (человек, реализующий проект, решает реальную проблему).

- 3) Определение цели исследования (нахождение ответа на вопрос о том, зачем проводится исследование). Примерные формулировки целей исследования обычно начинаются со слов «выявить», «изучить», «определить». Примерные формулировки целей проектов обычно начинаются словами «разработать», «создать», «выполнить».
- 4) Определение задач исследования (основных шагов направления исследования). Некоторые ученые убеждены, что формулировать цель и задачи собственного исследования до того, как оно завершено, не только бесполезно, но даже вредно и опасно. Ясная формулировка делает предсказуемым процесс и лишает его черт творческого поиска, а исследователя — права импровизировать.
- 5) Выдвижение гипотезы (предположения, догадки, недоказанной логически и не подтвержденной опытом). Гипотеза — это попытка предвидения событий. Важно научиться выработать гипотезы по принципу «Чем больше, тем лучше» (гипотезы дают возможность увидеть проблему в другом свете, посмотреть на ситуацию с другой стороны).
- 6) Составление предварительного плана исследования. Для того чтобы составить план исследования, надо ответить на вопрос «Как мы можем узнать что-то новое о том, что исследуем?». Список возможных путей и методов исследования в данном случае: подумать самому; прочитать книги о том, что исследуешь; посмотреть видеофильмы по этой проблеме; обратиться к компьютеру; спросить у других людей; понаблюдать; провести эксперимент.
- 7) Провести эксперимент (опыт), наблюдение, проверить гипотезы, сделать выводы.
- 8) Указать пути дальнейшего изучения проблемы. Для настоящего творца завершение одной работы — это не просто окончание исследования, а начало решения следующей.

#### **Принципы исследовательского обучения**

- ориентации на познавательные интересы детей (исследование — процесс творческий, творчество невозможно навязать извне, оно рождается только на основе внутренней потребности, в данном случае на потребности в познании);
- опоры на развитие умений самостоятельного поиска информации;
- сочетания репродуктивных и продуктивных методов обучения (психология усвоения свидетельствует о том, что легко и произвольно усваивается тот материал, который включен в активную работу мышления);
- формирования представлений об исследовании как стиле жизни.

#### **Пути создания проблемных ситуаций, лично значимых для ребенка:**

- преднамеренное столкновение жизненных представлений детей с научными фактами, объяснить которые они не могут - не хватает знаний, жизненного опыта;
- преднамеренное побуждение детей к решению новых задач старыми способами;
- побуждение детей выдвигать гипотезы, делать предварительные выводы и обобщения (противоречие — ядро проблемной ситуации — в данном случае возникает в результате столкновения различных мнений, выдвинутого предположения и результатов его опытной проверки в процессе диалога)

#### **Методические приемы:**

- подведение детей к противоречию и предложение самостоятельно найти способ его разрешения; изложение различных точек зрения на один и тот же вопрос;
- предложение детям рассмотреть явление с различных позиций;
- побуждение детей к сравнению, обобщению, выводам из ситуации, сопоставлению фактов;
- постановка конкретных вопросов на обобщение, обоснование, конкретизацию, логику, рассуждения;

- постановка проблемных задач (например, с недостаточными или избыточными исходными данными, неопределенностью в постановке вопроса, противоречивыми данными, заведомо допущенными ошибками, ограниченным временем решения).

#### **Условия исследовательской деятельности:**

- использование различных приемов воздействия на эмоционально-волевую сферу дошкольника (заботясь о том, чтобы в процессе познания нового материала он испытывал чувство радости, удовольствия, удовлетворения)
- создание проблемных ситуаций, вызывающих у детей удивление, недоумение, восхищение;
- четкая формулировка проблемы, обнажающей противоречия в сознании ребенка;
- выдвижение гипотезы и обучение этому умению детей, принимая любые их предложения;
- развитие способности к прогнозированию и предвосхищению решений;
- обучение детей обобщенным приемам умственной деятельности — умению выделять главное, сравнивать, делать выводы, классифицировать, знакомить с различными научными методами исследования;
- создание атмосферы свободного обсуждения, побуждение детей к диалогу, сотрудничеству;
- побуждение к самостоятельной постановке вопросов, обнаружению противоречий;
- подведение детей к самостоятельным выводам и обобщениям, поощрение оригинальных решений, умений делать выбор;
- знакомство с жизнью и деятельностью выдающихся ученых, с историей великих открытий.

#### **Информационно - коммуникативные технологии**

В МАДОУ № 194 применяются информационно-коммуникационные технологии с использованием мультимедийных презентации, клипов, видеofilьмов, которые дают возможность педагогу выстроить объяснение с использованием видеофрагментов.

#### **Основные требования при проведении занятий с использованием компьютеров:**

- образовательная деятельность должна быть четко организована и включать многократное переключение внимания детей на другой вид деятельности;
- на образовательной деятельности дети должны не просто получить какую-то информацию, а выработать определенный навык работы с ней или получить конечный продукт (продукт должен быть получен за одно занятие, без переноса части работы, так как у детей происходит ослабление мотивации в процессе длительной работы);
- на образовательной деятельности не рекомендуется использовать презентации и видеоматериалы, пропагандирующие применение физической силы к персонажам, программный продукт, с одной стороны, должен критически реагировать на неправильные действия ребенка, а с другой — реакция не должна быть очень острой;
- перед образовательной деятельностью должна быть проведена специализированная подготовка — социально-ориентированная мотивация действий ребенка.

#### **Технологии кооперативного обучения.**

В МАДОУ № 194 применяются элементы кооперативного обучения, которые направлены на то, чтобы процесс освоения знаний сделать более эффективным. Структуры данной технологии позволяют удерживать внимание детей на протяжении всей образовательной деятельности посредством их тесного взаимодействия между собой. Это работа в малых группах, в которых каждый из детей работает над своим заданием, с последующим его обсуждением в группе и представлением общего результата работы всей группы (сингапурская методика обучения).

#### **Характерные особенности:**

- Освоение знаний при взаимодействии в коллективе
- Взаимооценка
- Освоение знаний при взаимодействии в малых группах.

### **Алгоритм действий:**

«Три шага»: Подумай – Поделись с партнером – Представь группе.

Шаг 1: Подумай! Дети работают самостоятельно, получают индивидуальные задания. 2 шаг – это обсуждение результатов индивидуальной работы в парах или мини-группах, добавления, исправления, т.е. углубление собственных знаний по вопросу. 3 шаг – представление полученных результатов все группе.

В группе только по 4-5 человек.

## **ПОДДЕРЖКА ДЕТСКОЙ ИНИЦИАТИВЫ В ОСВОЕНИИ ОБРАЗОВАТЕЛЬНОЙ ПРОГРАММЫ**

**3-4 года**

**Приоритетная сфера инициативы — продуктивная деятельность.**

*Деятельность воспитателя по поддержке детской инициативы:*

- Создавать условия для реализации собственных планов и замыслов каждого ребенка.
- Рассказывать детям об их реальных, а также возможных в будущем достижениях.
- Отмечать и публично поддерживать любые успехи детей.
- Всемерно поощрять самостоятельность детей и расширять ее сферу.
- Помогать ребенку найти способ реализации собственных поставленных целей.
- Поддерживать стремление научиться делать что-то и радостное ощущение возрастающей умелости.
- В ходе занятий и в повседневной жизни терпимо относиться к затруднениям ребенка, позволять ему действовать в своем темпе.
- Не критиковать результаты деятельности детей, а также их самих. Использовать в роли носителей критики только игровые персонажи, для которых создавались эти продукты. Ограничить критику исключительно результатами продуктивной деятельности.
- Учитывать индивидуальные особенности детей, стремиться найти подход к застенчивым, нерешительным, конфликтным, непопулярным детям.
- Уважать и ценить каждого ребенка независимо от его достижений, достоинств и недостатков.
- Создавать в группе положительный психологический микроклимат, в равной мере проявляя любовь и заботу ко всем детям: выражать радость при встрече; использовать ласку и теплое слово для выражения своего отношения к ребенку; проявлять деликатность и тактичность.

**4-5 лет**

**Приоритетная сфера инициативы — познание окружающего мира.**

*Деятельность воспитателя по поддержке детской инициативы:*

- Поощрять желание ребенка строить первые собственные умозаключения, внимательно выслушивать все его рассуждения, проявлять уважение к его интеллектуальному труду.
- Создать условия и поддерживать театрализованную деятельность детей, их стремление переодеваться («рядиться»).
- Обеспечить условия для музыкальной импровизации, пения и движений под популярную музыку.
- Создать в группе возможность, используя мебель и ткани, строить «дома», укрытия для игр.
- Негативные оценки можно давать только поступкам ребенка и только один на один, а не на глазах у группы.
- Недопустимо диктовать детям, как и во что они должны играть; навязывать им сюжеты игры. Развивающий потенциал игры определяется тем, что это самостоятельная, организуемая самими детьми деятельность.
- Участие взрослого в играх детей полезно при выполнении следующих условий: дети сами приглашают взрослого в игру или добровольно соглашаются на его участие; сюжет и ход игры, а также роль, которую взрослый будет играть, определяют дети, а не педагог; характер исполнения роли также определяется детьми.
- Привлекать детей к украшению группы к праздникам, обсуждая разные возможности и предложения.

- Побуждать детей формировать и выражать собственную эстетическую оценку воспринимаемого, не навязывая им мнения взрослых.
- Привлекать детей к планированию жизни группы на день.

#### 5-6 лет

##### **Приоритетная сфера инициативы — внеситуативно-личностное общение.**

###### *Деятельность воспитателя по поддержке детской инициативы:*

- Создавать в группе положительный психологический микроклимат, в равной мере проявляя любовь и заботу ко всем детям: выражать радость при встрече; использовать ласку и теплое слово для выражения своего отношения к ребенку.
- Уважать индивидуальные вкусы и привычки детей.
- Поощрять желание создавать что-либо по собственному замыслу; обращать внимание детей на полезность будущего продукта для других или ту радость, которую он доставит кому-то (маме, бабушке, папе, другу).
- Создавать условия для разнообразной самостоятельной творческой деятельности детей.
- При необходимости помогать детям в решении проблем организации игры.
- Привлекать детей к планированию жизни группы на день и на более отдаленную перспективу. Обсуждать выбор спектакля для постановки, песни, танца и т.п.
- Создавать условия и выделять время для самостоятельной творческой или познавательной деятельности детей по интересам.

#### 6-8 лет

##### **Приоритетная сфера инициативы — научение.**

###### *Деятельность воспитателя по поддержке детской инициативы:*

- Вводить адекватную оценку результата деятельности ребенка с одновременным признанием его усилий и указанием возможных путей и способов совершенствования продукта.
- Спокойно реагировать на неуспех ребенка и предлагать несколько вариантов исправления работы: повторное исполнение спустя некоторое время, доделывание; совершенствование деталей и т.п. Рассказывать детям о трудностях, которые вы сами испытывали при обучении новым видам деятельности.
- Создавать ситуации, позволяющие ребенку реализовать свою компетентность, обретая уважение и признание взрослых и сверстников.
- Обращаться к детям с просьбой показать воспитателю и научить его тем индивидуальным достижениям, которые есть у каждого.
- Поддерживать чувство гордости за свой труд и удовлетворения его результатами.
- Создавать условия для разнообразной самостоятельной творческой деятельности детей.
- При необходимости помогать детям в решении проблем при организации игры.
- Привлекать детей к планированию жизни группы на день, неделю, месяц. Учитывать и реализовывать их пожелания и предложения.
- Создавать условия и выделять время для самостоятельной творческой или познавательной деятельности детей по интересам.

**Утренний круг.** Это элемент в режиме дня ДОУ. Утренний круг предоставляет большие возможности для формирования детского сообщества, развития когнитивных и коммуникативных способностей, саморегуляции детей. В Программе утренний круг проводится в форме развивающего общения (развивающего диалога). Утренний круг — это начало дня, когда дети собираются все вместе для того, чтобы вместе порадоваться предстоящему дню, поделиться впечатлениями, узнать новости (что интересного будет сегодня?), обсудить совместные планы, проблемы, договориться о правилах и т.д. Именно на утреннем круге зарождается и обсуждается новое приключение (образовательное событие), дети договариваются о совместных правилах группы (нормотворчество), обсуждаются «мировые» и «научные» проблемы (развивающий диалог) и т.д.

###### *Задачи педагога:*

- *Планирование:* организовать детей для обсуждения планов реализации совместных дел (проектов, мероприятий, событий и пр.).

- *Информирование*: сообщить детям новости, которые могут быть интересны и/или полезны для них (появились новые игрушки, у кого-то день рождения и т.д.).
- *Проблемная ситуация*: предложить для обсуждения «проблемную ситуацию», интересную детям, в соответствии с образовательными задачами Программы (возможно, позже «проблемная ситуация» перерастет в проект, образовательное событие и т.д.)
- *Развивающий диалог*: вести дискуссию в формате развивающего диалога, т.е. направлять дискуссию недирективными методами, стараться задавать открытые вопросы (т.е. вопросы, на которые нельзя ответить однозначно), не давать прямых объяснений и готовых ответов, а подводить детей к тому, чтобы они рассуждали и «сами» пришли к правильному ответу.
- *Детское сообщество*: учить детей быть внимательными друг к другу, поддерживать атмосферу дружелюбия, создавать положительный эмоциональный настрой.
- *Навыки общения*: учить детей культуре диалога (говорить по очереди, не перебивать, слушать друг друга, говорить по существу, уважать чужое мнение и пр.)
- *Равноправие и инициатива*: поддерживать детскую инициативу, создавая при этом равные возможности для самореализации всем детям (и тихим, и бойким, и лидерам, и скромным и т.д.).

*Ожидаемый образовательный результат:*

- Коммуникативное развитие: развитие навыков общения, умения доброжелательно взаимодействовать со сверстниками, готовности к совместной деятельности, умение вести диалог (слушать собеседника, аргументированно высказывать свое мнение).
- Когнитивное развитие: развитие познавательного интереса, умения формулировать свою мысль, ставить задачи, искать пути решения.
- Регуляторное развитие: развитие умения соблюдать установленные нормы и правила, подчинять свои интересы интересам сообщества, планировать свою и совместную деятельность.
- Навыки, умения, знания: ознакомление с окружающим миром, развитие речи.
- Развитие детского сообщества: воспитание взаимной симпатии и дружелюбного отношения детей друг к другу.
- Обеспечение эмоционального комфорта: создание положительного настроения на день, положительного отношения к детскому саду.

**Вечерний круг.**

Это элемент в режиме дня. Вечерний круг проводится в форме рефлексии — обсуждения с детьми наиболее важных моментов прошедшего дня. Вечерний круг помогает детям научиться осознавать и анализировать свои поступки и поступки сверстников. Дети учатся справедливости, взаимному уважению, умению слушать и понимать друг друга. В теплое время года вечерний круг можно проводить на улице.

*Задачи педагога:*

-Рефлексия. Вспомнить с детьми прошедший день, все самое хорошее и интересное, чтобы у детей формировалось, положительное отношение друг к другу и к детскому саду в целом.

-Обсуждение проблем. Обсудить проблемные ситуации, если в течение дня таковые возникали, подвести детей к самостоятельному разрешению и урегулированию проблемы, организовать обсуждение планов реализации совместных дел (проектов, мероприятий, событий и пр.)

-Развивающий диалог: предложить для обсуждения проблемную ситуацию, интересную детям, в соответствии с образовательными задачами Программы.

-Детское сообщество: учить детей быть внимательными друг к другу, поддерживать атмосферу дружелюбия, создавать положительный эмоциональный настрой.

-Навыки общения: учить детей культуре диалога (говорить по очереди, не перебивать, слушать друг друга, говорить по существу, уважать чужое мнение и пр.)

*Ожидаемый образовательный результат:*

-Коммуникативное развитие: развитие навыков общения, умения доброжелательно взаимодействовать со сверстниками, готовности к совместной деятельности.

- Когнитивное развитие: развитие познавательного интереса, умения формулировать свою мысль, ставить задачи, искать пути решения.
- Регуляторное развитие: развитие умения соблюдать установленные нормы и правила, подчинять свои интересы интересам сообщества, планировать свою и совместную деятельность.
- Навыки, умения, знания: ознакомление с окружающим миром, развитие речи.
- Развитие детского сообщества: воспитание взаимной симпатии и дружелюбного отношения детей друг к другу, положительного отношения к детскому саду.
- Эмоциональный комфорт: обеспечение эмоционального комфорта, создание хорошего настроения, формирование у детей желания прийти в детский сад на следующий день.

### **Традиции учреждения. Особенности традиционных событий.**

В детском саду особое внимание придается задаче обеспечения эмоционального благополучия для эффективного воспитания, развития и обучения детей. Введение в режим дня добрых традиций, ритуалов, обычаев, нравов позволяет детям непринужденно общаться друг с другом, с взрослыми, чувствовать себя спокойно и комфортно. Добрые традиции помогают снять монотонность детской жизни, за счет разнообразия деятельности с учетом возрастных особенностей.

#### **Задачи:**

**Отдых.** Приучать детей в свободное время заниматься интересной самостоятельной деятельностью, любоваться красотой природных явлений: слушать пение птиц, шум дождя, музыку мастерить, рисовать, музицировать и т.д.

**Развлечения.** Создавать условия для самостоятельной деятельности детей, отдыха и получения новых впечатлений. Развивать интерес к познавательным развлечениям, знакомящим с традициями и обычаями народа, истоками культуры. Вовлекать детей в процесс подготовки разных видов развлечений; формировать желание участвовать в кукольном спектакле, музыкальных и литературных концертах; спортивных играх и т.д. Осуществлять патриотическое и нравственное воспитание. Приобщать к художественной культуре. Развивать умение и желание заниматься интересным творческим делом (рисовать, лепить и т.д.)

**Праздники.** Продолжать приобщать детей к праздничной культуре татарского и русского народа. Воспитывать желание принимать участие в праздниках. Формировать чувство сопричастности к событиям, которые происходят в детском саду, стране. Воспитывать любовь к Родине.

**Самостоятельная художественная деятельность.** Содействовать развитию индивидуальных творческих наклонностей каждого ребенка. Побуждать к самостоятельной изобразительной, конструктивной и музыкальной деятельности. В течение года чередой друг за другом проходят праздники, досуги, развлечения, выставки - это общесадовские события, но в каждой группе есть свои добрые обычаи:

- встречи с интересными людьми,
- познавательные вечера,
- коллекционирование,
- вечера любимых сказок и игр

♦ День рождения воспитанников (развивать способность к сопереживанию радостных событий, вызвать положительные эмоции, подчеркнуть значимость каждого ребенка в группе);

♦ 27 сентября - профессиональный праздник "День дошкольного работника" (в день дошкольного работника воспитанникам старшего дошкольного возраста предоставляется возможность поздравить, выразить благодарность всем работникам сада);

♦ Международный день пожилых людей ( 1 октября ) - организация теплого и сердечного праздника. В этот день выражается особая признательность сотрудникам, вышедшим на заслуженный отдых.

♦ «Неделя здоровья», направленной на укрепление здоровья и формирование привычки к здоровому образу жизни

♦ Татарский национальный праздник «Сюмбель» (1 ноября)



- ◆ «День матери» (26 ноября)
- ◆ «Гаилэ бэйрәме»
- ◆ «Наүрүз» (Встреча весны)
- ◆ «Кызыл йомырка» (апрель)
- ◆ «Неделя Тукаевских вечеров» (апрель)
- ◆ «День победы» (9 мая)
- ◆ Бал выпускников ДОУ
- ◆ День Защиты детей
- ◆ Сабантуй (праздник плуга)
- ◆ Фольклорные праздники:
- «День защитника Отечества» (23 февраля)
- «Международный женский день 8 Марта»
- «Осенний карнавал»
- «Новогодний карнавал»
- «Масленица» и др.

### **Взаимодействие с социумом.**

Социальное партнерство в образовании – это совместная коллективная распределенная деятельность различных социальных групп, которая приводит к позитивным и разделяемым всеми участниками данной деятельности эффектам.

Цель деятельности нашего дошкольного образовательного учреждения в микросоциуме состоит в том, чтобы содействовать развитию и формированию социальных навыков у детей, укреплению их здоровья и благополучия.

Взаимодействие с каждым из партнеров базируется на следующих принципах:

- добровольность;
- равноправие сторон;
- уважение интересов друг друга;
- соблюдение законов и иных нормативных актов;
- учета запросов общественности;
- сохранения имиджа учреждения в обществе;
- установление коммуникаций между детским садом и социумом;
- обязательность исполнения договоренности;
- ответственность за нарушение соглашений.

Взаимодействие с социальными партнерами носит вариативный характер построения взаимоотношений по времени сотрудничества и по оформлению договоренностей (планов) совместного сотрудничества.

#### **Мотивация для участия детей в различных творческих мероприятиях при взаимодействии с социумом:**

- игровая
- познавательная
- творческая
- самореализация

#### **Мотивация для педагогов:**

- творческая самореализация детей
- успешное прохождение аттестации
- повышение педагогического рейтинга

### Мотивация для родителей к участию в совместных мероприятиях с социумом:

- Демонстрация талантов и способностей своих детей
- Укрепление детско - родительских отношений
- Творческая самореализация

Организовать совместную работу детского сада с такими социальными институтами:

№	Социальный партнер	Мероприятия	Ожидаемый продукт деятельности	Социальный эффект
1	ОУ «Гимназия № 52» Экскурсии, совместные праздники, посещение школьных постановок, выставок.	Конспекты совместных спортивных мероприятий	Повышение уровня готовности дошкольников к обучению в школе.	Снижение порога тревожности при поступлении в 1-ый класс.
2	УМС ИМО УО в Приволжском районе г. Казани	Научное руководство работой	Проекты Семинары Презентации Ярмарки Конкурсы	Внедрение инновационных форм и методов в работу педагогов
3	Школа юных пешеходов	Участие в конкурсах Игры по станциям.	Выставки детских работ	Обогащение знаний детей по ПДД, социально-эмоциональной сферы детей.
4	Детская поликлиника № 10	Профилактические осмотры, противоэпидемические мероприятия	Медицинские рекомендации, карты	Снижение числа пропусков детьми по болезни
5	Центральная детская библиотека	Участие в конкурсах Игры по станциям. Конспекты совместных спортивных мероприятий.	Выставки детских работ	Обогащение знаний детей, социально-коммуникативной сферы детей.

## 2.4. Взаимодействие взрослых с детьми.

Взаимодействие взрослых с детьми является важнейшим фактором развития ребенка и пронизывает все направления образовательной деятельности.

С помощью взрослого и в самостоятельной деятельности ребенок учится познавать окружающий мир, играть, рисовать, общаться с окружающими. Процесс приобщения к культурным образцам человеческой деятельности (культуре жизни, познанию мира, речи, коммуникации, и прочим), приобретения культурных умений при взаимодействии со взрослыми и в самостоятельной деятельности в предметной среде называется процессом овладения культурными практиками.

Совместная работа педагогов и родителей воспитанников в рамках билингвального компонента по совершенствованию родного татарского языка и по изучению татарского языка – это важная сторона коммуникативного развития дошкольника и важный компонент для развития интереса дошкольника к татарской национальной культуре.

Процесс приобретения общих культурных умений во всей его полноте возможен только в том случае, если взрослый выступает в этом процессе в роли партнера, а не руководителя, поддерживая и развивая мотивацию ребенка. Партнерские отношения взрослого и ребенка в Организации и в семье являются разумной альтернативой двум диаметрально противоположным подходам: прямому обучению и образованию, основанному на идеях «свободного воспитания». Основной функциональной характеристикой партнерских отношений является равноправное относительно ребенка включение

взрослого в процесс деятельности. Взрослый участвует в реализации поставленной цели наравне с детьми, как более опытный и компетентный партнер.

Для *лично-порождающего взаимодействия* характерно принятие ребенка таким, какой он есть, и вера в его способности. Взрослый не подгоняет ребенка под какой-то определенный «стандарт», а строит общение с ним с ориентацией на достоинства и индивидуальные особенности ребенка, его характер, привычки, интересы, предпочтения. Он сопереживает ребенку в радости и огорчениях, оказывает поддержку при затруднениях, участвует в его играх и занятиях. Взрослый старается избегать запретов и наказаний. Ограничения и порицания используются в случае крайней необходимости, не унижая достоинство ребенка. Такой стиль воспитания обеспечивает ребенку чувство психологической защищенности, способствует развитию его индивидуальности, положительных взаимоотношений со взрослыми и другими детьми.

*Лично-порождающее взаимодействие способствует* формированию у ребенка различных позитивных качеств. Ребенок учится уважать себя и других, так как отношение ребенка к себе и другим людям всегда отражает характер отношения к нему окружающих взрослых. Он приобретает чувство уверенности в себе, не боится ошибок. Когда взрослые предоставляют ребенку самостоятельность, оказывают поддержку, вселяют веру в его силы, он не пасует перед трудностями, настойчиво ищет пути их преодоления.

Ребенок не боится быть самим собой, быть искренним. Когда взрослые поддерживают индивидуальность ребенка, принимают его таким, каков он есть, избегают неоправданных ограничений и наказаний, ребенок не боится быть самим собой, признавать свои ошибки. Взаимное доверие между взрослыми и детьми способствует истинному принятию ребенком моральных норм.

Ребенок учится брать на себя ответственность за свои решения и поступки. Ведь взрослый везде, где это возможно, предоставляет ребенку право выбора того или действия. Признание за ребенком права иметь свое мнение, выбирать занятия по душе, партнеров по игре способствует формированию у него личностной зрелости и, как следствие, чувства ответственности за свой выбор.

Ребенок приучается думать самостоятельно, поскольку взрослые не навязывают ему своего решения, а способствуют тому, чтобы он принял собственное.

Ребенок учится адекватно выражать свои чувства. Помогая ребенку осознать свои переживания, выразить их словами, взрослые содействуют формированию у него умения проявлять чувства социально приемлемыми способами.

Ребенок учится понимать других и сочувствовать им, потому что получает этот опыт из общения со взрослыми и переносит его на других людей.

Организация деятельности взрослых и детей по реализации и освоению Программы осуществляется в двух основных моделях организации образовательного процесса – *совместной деятельности взрослого и детей* и *самостоятельной деятельности детей*.

Решение образовательных задач в рамках первой модели – совместной деятельности взрослого и детей - осуществляется как в виде *непосредственной образовательной деятельности* (не сопряженной с одновременным выполнением педагогами функций по присмотру и уходу за детьми), так и в виде *образовательной деятельности, осуществляемой в ходе режимных моментов* (решение образовательных задач сопряжено с одновременным выполнением функций по присмотру и уходу за детьми – утренним приемом детей, прогулкой, подготовкой ко сну, организацией питания).

Реализуется формат детско-взрослого взаимодействия, основанного на умении «слышать голос ребенка» и нацеленного на развитие детской инициативы. Данный формат прослеживается в «Инновационной программе ДО «От рождения до школы» / Под ред. Н. Е. Вераксы, Т. С. Комаровой, Э. М. Дорофеевой. — Издание шестое, 2020 г.

## **2.5. Взаимодействие педагогического коллектива с семьями дошкольников**

Семья является институтом первичной социализации и образования, который оказывает большое влияние на развитие ребенка в младенческом, раннем и дошкольном возрасте. Поэтому педагоги, реализуя образовательную программу дошкольного образования МАДОУ «Детский сад № 194» должны учитывать в своей работе такие факторы, как условия жизни в семье, состав семьи, ее ценности и

традиции, а также уважать и признавать способности и достижения родителей (законных представителей) в деле воспитания и развития их детей.

Тесное сотрудничество с семьей делает успешной работу Организации. Только в диалоге обе стороны могут узнать, как ребенок ведет себя в другой жизненной среде. Обмен информацией о ребенке является основой для воспитательного партнерства между родителями (законными представителями) и воспитателями, то есть для открытого, доверительного и интенсивного сотрудничества обеих сторон в общем деле образования и воспитания детей.

Взаимодействие с семьей в духе партнерства в деле образования и воспитания детей является предпосылкой для обеспечения их полноценного развития.

Виды взаимоотношений ДОО с семьями воспитанников: **сотрудничество** – это общение на равных, где ни одной из сторон взаимодействия не принадлежит привилегия указывать, контролировать, оценивать; и **взаимодействие** - способ организации совместной деятельности, которая осуществляется на основании социальной перцепции и с помощью общения.

### Формы взаимодействия с семьями воспитанников

Образовательная область	Формы взаимодействия с семьями воспитанников
<p><b>Познавательно-речевое развитие</b></p>	<ol style="list-style-type: none"> <li>1. Информирование родителей о содержании и жизнедеятельности детей в ДОО, их достижениях и интересах: <ul style="list-style-type: none"> <li>➤ Чему мы научимся (Чему научились), Наши достижения,</li> <li>➤ Познавательно-игровые мини-центры для взаимодействия родителей с детьми в условиях ДОО,</li> <li>➤ Выставки продуктов детской и детско-взрослой деятельности (рисунки, поделки, рассказы, проекты и т.п.)</li> </ul> </li> <li>2. «Академия для родителей». Цели: <ul style="list-style-type: none"> <li>➤ Выявление психолого-педагогических затруднений в семье,</li> <li>➤ Преодоление сложившихся стереотипов,</li> <li>➤ Повышение уровня компетенции и значимости родителей в вопросах воспитания и развития дошкольников,</li> <li>➤ Пропаганда гуманных методов взаимодействия с ребёнком.</li> </ul> </li> <li>3. Собеседование с ребёнком в присутствии родителей. Проводится с целью определения познавательного развития дошкольника и является тактичным способом налаживания общения с родителями, демонстрации возможностей ребёнка. Опосредованно предупреждает родителей от авторитарного управления развитием ребёнка и жёсткой установки на результат.</li> <li>4. Совместные досуги и мероприятия на основе партнёрской деятельности родителей и педагогов.</li> <li>5. Открытые мероприятия с детьми для родителей.</li> <li>6. Посещение культурных учреждений при участии родителей (театр, библиотека, выставочный зал и др.) с целью расширения представлений об окружающем мире, формирования адекватных форм поведения в общественных местах, воспитания положительных эмоций и эстетических чувств.</li> <li>7. Совместные досуги, праздники, музыкальные и литературные вечера на основе взаимодействия родителей и детей.</li> <li>8. Совместные наблюдения явлений природы, общественной жизни с оформлением плакатов, которые становятся достоянием группы. Помощь родителей ребёнку в подготовке рассказа или наглядных материалов (изобразительная деятельность, подбор иллюстраций и др.).</li> <li>9. Создание в группе тематических выставок при участии родителей: «Дары природы», «История вещей», «Родной край», «Любимый город», «Профессии наших родителей», «Транспорт», «Мультгерои из УМК» и др. с целью расширения кругозора дошкольников.</li> <li>10. Совместная работа родителей с ребёнком над созданием семейных альбомов «Моя семья», «Моя родословная», «Семья и спорт», «Я живу в городе Казане», «Как мы отдыхаем» и др.</li> <li>11. Совместная работа родителей, ребёнка и педагога по закреплению татарского языка как компонента для развития интереса дошкольника к татарской национальной культуре.</li> <li>12. Проведение встреч с родителями с целью знакомства с профессиями, формирования уважительного отношения к людям труда.</li> <li>13. Организация совместных выставок «Наши увлечения» с целью формирования у детей умения самостоятельно занять себя и содержательно организовать досуг.</li> <li>14. Создание в группе «коллекций» - наборы открыток, календарей, минералов и др. предметов для познавательно-творческой работы.</li> <li>15. Совместное создание тематических альбомов экологической направленности «Птицы», «Животные», «Рыбы», «Цветы»</li> <li>16. Воскресные экскурсии ребёнка с родителями по району проживания, городу с целью знакомства. Совместный поиск исторических сведений о нём.</li> <li>17. Совместный поиск ответов на обозначенные педагогом познавательные проблемы в энциклопедиях, книгах, журналах и других источниках.</li> <li>18. Игротека в детском саду с приглашением родителей и других членов семьи.</li> <li>19. Совместные выставки игр-самоделок с целью демонстрации вариативного использования бросового материала в познавательно-трудовой деятельности и детских играх.</li> </ol>
<p><b>Речевое развитие</b></p>	<ol style="list-style-type: none"> <li>1. Информирование родителей о содержании деятельности ДОО по развитию речи, их достижениях и интересах: <ul style="list-style-type: none"> <li>➤ Чему мы научимся (Чему научились),</li> <li>➤ Наши достижения,</li> <li>➤ Речевые мини-центры для взаимодействия родителей с детьми в условиях ДОО,</li> <li>➤ Аудиозаписи детской речи (описательные, творческие рассказы, интересные высказывания и т.п.)</li> </ul> </li> <li>2. «Академия для родителей». Цели: <ul style="list-style-type: none"> <li>➤ Выявление психолого-педагогических затруднений в семье,</li> <li>➤ Преодоление сложившихся стереотипов,</li> </ul> </li> </ol>

	<ul style="list-style-type: none"> <li>➤ Повышение уровня компетенции и значимости родителей в вопросах коммуникативного развития дошкольников.</li> <li>➤ Пропаганда культуры речи в семье и при общении с ребенком.</li> </ul> <ol style="list-style-type: none"> <li>3. Собеседование с ребёнком в присутствии родителей. Проводится с целью определения речевого развития дошкольника и является тактичным способом налаживания общения с родителями, демонстрации возможностей ребёнка. Опосредованно предостерегает родителей от авторитарного управления развитием ребёнка и жёсткой установки на результат.</li> <li>4. Знакомление родителей с деятельностью детей (видеозапись). Использование видеоматериалов с целью проведения индивидуальных консультаций с родителями, где анализируется речевое развитие ребёнка, умение общаться со сверстниками. Выявление причин негативных тенденций и совместный с родителями поиск путей их преодоления.</li> <li>5. Посещение культурных учреждений при участии родителей (театр, библиотека, выставочный зал и др.) с целью расширения представлений об окружающем мире и обогащение словаря детей, формирования адекватных форм поведения в общественных местах, воспитания положительных эмоций и эстетических чувств.</li> <li>6. Организация партнёрской деятельности детей и взрослых по выпуску семейных газет и журналов с целью обогащения коммуникативного опыта дошкольников; создания продуктов творческой художественно-речевой деятельности (тематические альбомы с рассказами и т.п.) с целью развития речевых способностей и воображения.</li> <li>7. Совместные досуги, праздники, литературные вечера на основе взаимодействия родителей и детей («Веселый этикет», «В королевстве правильной речи», «АБВГ Дейка», «Страна вежливых слов», «Путешествие в сказку», «День рождения А.С. Пушкина», «Л.Н. Толстой – наш великий земляк» и т.п.).</li> <li>8. Совместные наблюдения явлений природы, общественной жизни с оформлением плакатов, которые становятся достоянием группы. Помощь родителей ребёнку в подготовке рассказа по наглядным материалам.</li> <li>9. Создание в группе тематических выставок при участии родителей: «Дары природы», «История вещей», «Родной край», «Любимый город», «Профессии наших родителей», «Транспорт» и др. целью расширения кругозора и обогащению словаря дошкольников.</li> <li>10. Совместная работа родителей, ребёнка и педагога по совершенствованию родного татарского языка и закреплению татарского языка как стороны коммуникативного развития дошкольника.</li> <li>11. Создание тематических выставок детских книг при участии семьи.</li> <li>12. Тематические литературные и познавательные праздники «Вечер сказок», «Любимые стихи детства» с участием родителей.</li> <li>13. Совместное формирование библиотеки для детей (познавательно-художественная литература, энциклопедии).</li> </ol>
<b>Художественно - эстетическое развитие</b>	<ol style="list-style-type: none"> <li>1. Совместная организация выставок произведений искусства (декоративно-прикладного) с целью обогащения художественно-эстетических представлений детей.</li> <li>2. Организация и проведение конкурсов и выставок детского творчества.</li> <li>3. Анкетирование родителей с целью изучения их представлений об эстетическом воспитании детей.</li> <li>4. Организация тематических консультаций, папок-передвижек, раскладушек по разным направлениям художественно-эстетического воспитания ребёнка («Как познакомить детей с произведениями художественной литературы», «Как создать дома условия для развития художественных особенностей детей», «Развитие личности дошкольника средствами искусства» и др.).</li> <li>5. Организация мероприятий, направленных на распространение семейного опыта художественно-эстетического воспитания ребёнка («Круглый стол», средства массовой информации, альбомы семейного воспитания и др.).</li> <li>6. Встречи с родителями в «Художественной гостиной». Цель: знакомство с основными направлениями художественно-эстетического развития детей.</li> <li>7. Участие родителей и детей в театрализованной деятельности совместная постановка спектаклей, создание условий, организация декораций и костюмов.</li> <li>8. Организация совместной деятельности детей и взрослых по выпуску семейных газет с целью обогащения коммуникативного опыта дошкольника.</li> <li>9. Проведение праздников, досугов, литературных и музыкальных вечеров с привлечением родителей.</li> <li>10. Проведение праздников, досугов, литературных и музыкальных вечеров с привлечением родителей национального характера.</li> <li>11. Приобщение к театрализованному и музыкальному искусству через аудио- и видеотеку. Регулирование тематического подбора для детского восприятия.</li> <li>12. Семинары-практикумы для родителей художественно-эстетическому воспитанию дошкольников.</li> <li>13. Создание игротеки по Художественно-эстетическому развитию детей.</li> <li>14. Организация выставок детских работ и совместных тематических выставок детей и родителей.</li> <li>15. Сотрудничество с культурными учреждениями города с целью оказания консультативной помощи родителям.</li> <li>16. Организация тренингов с родителями по обсуждению впечатлений после посещения культурных центров города.</li> <li>17. Создание семейных клубов по интересам.</li> <li>18. Организация совместных посиделок.</li> </ol>
<b>Физическое развитие</b>	<ol style="list-style-type: none"> <li>1. Изучение состояния здоровья детей совместно со специалистами детской поликлиники, медицинским персоналом ДОУ и родителями. Знакомление родителей с результатами.</li> <li>2. Изучение условий семейного воспитания через анкетирование, посещение детей на дому и определение путей улучшения здоровья каждого ребёнка.</li> <li>3. Формирование банка данных об особенностях развития и медико-педагогических условиях жизни ребёнка в семье с целью разработки индивидуальных программ физкультурно-оздоровительной работы с детьми, направленной на укрепление их здоровья.</li> <li>4. Создание условий для укрепления здоровья и снижения заболеваемости детей в ДОУ и семье.</li> <li>5. Организация целенаправленной работы по пропаганде ЗОЖ среди родителей.</li> <li>6. Знакомление родителей с содержанием и формами физкультурно-оздоровительной работы в ДОУ.</li> <li>7. Тренинг для родителей по использованию приёмов и методов оздоровления (дыхательная и артикуляционная гимнастика, физические упражнения и т.д.) с целью профилактики заболевания детей.</li> <li>8. Согласование с родителями индивидуальных программ оздоровления, профилактических мероприятий, организованных в ДОУ.</li> <li>9. Знакомление родителей с нетрадиционными методами оздоровления детского организма.</li> <li>10. Использование интерактивных методов для привлечения внимания родителей к физкультурно-оздоровительной сфере: организация конкурсов, викторин, проектов, развлечений и т.п.</li> <li>11. Пропаганда и освещение опыта семейного воспитания по физическому развитию детей и расширения представлений</li> </ol>

	<p>родителей о формах семейного досуга.</p> <ol style="list-style-type: none"> <li>12. Консультативная, санитарно-просветительская и медико-педагогическая помощь семьям с учётом преобладающих запросов родителей на основе связи ДОО с медицинскими учреждениями.</li> <li>13. Организация консультативного пункта для родителей в ДОО для профилактики и коррекции ранних осложнений в состоянии здоровья ребёнка.</li> <li>14. Организация мероприятий в ДОО в условиях двуязычия и с целью приобщения интереса детей и взрослых к национальным играм</li> <li>15. Организация «круглых столов» по проблемам оздоровления и физического развития на основе взаимодействия с СОШ № 167 и участием медицинских работников.</li> <li>16. Организации дискуссий с элементами практикума по вопросам физического развития и воспитания детей.</li> <li>17. Проведение дней открытых дверей, вечеров вопросов и ответов, совместных развлечений с целью знакомства родителей с формами физкультурно-оздоровительной работы в ДОО.</li> <li>18. Педагогическая диагностическая работа с детьми, направленная на определение уровня физического развития детей. Знакомление родителей с результатами диагностических исследований. Отслеживание динамики развития детей.</li> <li>19. Взаимодействие с СОШ № 52 по вопросам физического развития детей.</li> <li>20. Определение и использование здоровьесберегающих технологий.</li> <li>21. Правовое просвещение родителей на основе изучения социокультурного состояния родителей с целью повышения эффективности взаимодействия семьи и ДОО, способствующего укреплению семьи, становлению гражданской ответственности воспитанников, повышению имиджа ДОО и уважению педагогов.</li> </ol>
--	---

<b>Социально-коммуникативное развитие</b>	<ol style="list-style-type: none"> <li>1. Привлечение родителей к участию в детском празднике (разработка идей, подготовка атрибутов, ролевое участие).</li> <li>2. Привлечение родителей к участию в празднике «Гаилэ бэйрэме» (разработка идей, подготовка атрибутов, ролевое участие) и в праздниках национального характера</li> <li>3. Анкетирование, тестирование родителей, выпуск газеты, подбор специальной литературы с целью обеспечения обратной связи с семьёй.</li> <li>4. Проведение тренингов с родителями: способы решения нестандартных ситуаций с целью повышения компетенции в вопросах воспитания.</li> <li>5. Распространение инновационных подходов к воспитанию детей через рекомендованную психолого-педагогическую литературу, периодические издания.</li> <li>6. Привлечение родителей к совместным мероприятиям по благоустройству и созданию условий в группе и на участке.</li> <li>7. Изучение и анализ детско-родительских отношений с целью оказания помощи детям.</li> <li>8. Разработка индивидуальных программ взаимодействия с родителями по созданию предметной среды для развития ребёнка.</li> <li>9. Беседы с детьми с целью формирования уверенности в том, что их любят и о них заботятся в семье.</li> <li>10. Выработка единой системы гуманистических требований в ДОО и семье.</li> <li>11. Повышение правовой культуры родителей.</li> <li>12. Консультативные часы для родителей по вопросам предупреждения использования методов, унижающих достоинство ребёнка.</li> <li>13. Создание фотовыставок, фотоальбомов «Я и моя семья», «Моя родословная», «Мои любимые дела», «Моё настроение».</li> <li>14. Аудио- и видеозаписи высказываний детей по отдельным проблемам с дальнейшим прослушиванием и обсуждением проблемы с родителями (За что любишь свой дом? Кто в твоём доме самый главный? Кто самый добрый? и др.</li> </ol>
---	---

## 2.6. Образовательная деятельность по профессиональной коррекции нарушений развития детей.

Коррекционно-развивающая работа с детьми с ограниченными возможностями здоровья по профессиональной коррекции нарушений речи.

Логопедическая помощь организуется с целью выявления и оказания своевременной практической помощи воспитанникам, испытывающим трудности в освоении ОПДО ДОО, с нарушениями речи. Система логопедической помощи в ДОО строится на основе психолого-педагогического подхода, исходным положением которого является рассмотрение речи как деятельности со всеми составляющими ее компонентами: игровой, трудовой, учебной, познавательной, творческой и коммуникативной (по Р.Е. Левиной).

Перечень программ коррекционно-развивающей работы	<p>Примерная адаптированная основная образовательная программа дошкольного образования детей с тяжёлыми нарушениями речи, одобренная решением федерального учебно-методического объединения по общему образованию 7 декабря 2017 г. Протокол № 6/17;</p> <p>Примерная адаптированная основная образовательная программа для дошкольников с тяжёлыми нарушениями речи / Л. Б. Баряева, Т.В. Волосовец, О. П. Гаврилушкина, Г. Г. Голубева и др.; Под. ред. проф. Л. В. Лопатиной. — СПб., 2014. (Рецензия Институт детства ФГБОУ ВО «НГПУ» № 26 от 29.05.2019. Протокол № 11 заседания Ученого совета ФГБОУ ВО «НГПУ» от 29.05.2019 г.)</p> <p>Примерная программа для детей с тяжёлыми нарушениями речи (с 3 до 7 лет) Т.Б. Филичева, Г.В.Чиркина, 2017г.</p>
Цель оказания логопедической помощи	Создание оптимальных условий для коррекции нарушений в развитии речи детей, в освоении ими дошкольных образовательных программ и подготовки к успешному освоению программ начального школьного обучения
Основными задачами оказания логопедической помощи являются	Коррекция нарушений устной речи детей: формирование правильного произношения, развитие лексических и грамматических средств языка, навыков связной речи
	Своевременное предупреждение возникновения нарушений чтения и письма
	Выявление структуры речевого нарушения и определение соответствующей коррекционно-развивающей программы, выстраивание индивидуального коррекционно-развивающего маршрута
	Активизация познавательной деятельности детей
	Выстраивание взаимодействия специалистов образовательного учреждения, участвующих в коррекционно-образовательном процессе в рамках сопровождения развития ребенка
	Пропаганда логопедических знаний среди педагогов, родителей (законных представителей)
	Привлечение родителей (законных представителей) ребенка к участию в коррекционно-образовательном процессе
Принципы	Принцип развивающего обучения
	Принцип единства диагностики и коррекции отклонений в развитии
	Принцип генетический, раскрывающий общие закономерности развития детской речи применительно к разным вариантам речевого дизонтогенеза
	Принцип коррекции и компенсации, позволяющий определить адресные логопедические технологии в зависимости от структуры и выраженности речевого нарушения
	Деятельностный принцип, определяющий ведущую деятельность, стимулирующую психическое и личностное развитие ребенка с отклонением речи
Основные направления деятельности	<b>Коррекционное:</b> создание условий, направленных на коррекцию речевого развития воспитанников и обеспечивающих достижение воспитанниками, имеющими нарушения речи уровня речевого развития, соответствующего возрастной норме
	<b>Диагностическое:</b> выявление детей с речевыми нарушениями; отслеживание динамики речевого развития детей, их успешности в освоении образовательной программы дошкольного образования
	<b>Профилактическое:</b> создание условий, направленных на профилактику нарушений в развитии устной и письменной речи воспитанников дошкольного возраста; целенаправленная систематическая совместная работа учителя-логопеда, педагога-психолога, воспитателей.
	<b>Просветительское:</b> создание условий, направленных на повышение профессиональной компетентности педагогических работников Учреждения, педагогической компетентности родителей (законных представителей) в вопросах развития и воспитания детей дошкольного возраста.
	<b>Консультативное:</b> консультирование педагогов и родителей (законных представителей) по проблемам обучения и воспитания детей, имеющих речевые нарушения. Осуществляется в форме индивидуальных, групповых консультаций.

Содержание работы	<p>-формирование полноценных произносительных навыков;</p> <p>-развитие фонематического восприятия, фонематических представлений, доступных возрасту форм звукового анализа и синтеза;</p> <p>-развитие у детей внимания к морфологическому составу слов и изменению слов и их сочетаний в предложении;</p> <p>-обогащение словаря детей преимущественно привлечением внимания к способам словообразования, к эмоционально-оценочному значению слов;</p> <p>-воспитание у детей умений правильно составлять простое распространенное предложение, а затем в сложное предложение; употреблять конструкции предложений в самостоятельной речи;</p> <p>-развитие связной речи в процессе работы над рассказом, пересказом, с постановкой определенной коррекционной задачи по автоматизации в речи уточненных в произношении фонем;</p> <p>-формирование элементарных навыков письма и чтения специальными методами на основе исправленного звукопроизношения и полноценного фонематического восприятия.</p>
Формы логопедической работы	<p><b>Фронтальные занятия</b> - это главная форма коррекционного обучения, которая нацелена на регулярное развитие компонентов речи, а также подготовку ребёнка к школе.</p> <p>Логопедические (фронтальные) занятия в зависимости от конкретных задач и этапов коррекции речи подразделяются на следующие типы:</p> <p>1. Занятия по формированию лексико-грамматических средств языка: Основными задачами этих занятий являются развитие понимания речи; уточнение и расширение словарного запаса; формирование обобщающих понятий; формирование распространённых предложений и некоторые виды сложных синтаксических структур.</p> <p>2. Занятия по формированию произносительной стороны речи и овладение элементами грамоты: Основными задачами этих занятий являются: развитие фонематического слуха и восприятия, навыков произнесения слов различной звуко-слоговой структуры; контроль за внятностью и выразительностью речи; подготовка к усвоению элементарных навыков звукового анализа и синтеза, формирование представлений о слове и предложении, обучение звуковому и слоговому анализу слов.</p> <p>3. Занятия по развитию связной речи. Основной задачей этих занятий является обучение детей самостоятельному высказыванию.</p> <p><b>Подгрупповые занятия</b>, на которых изучаются те звуки, которые правильно произносятся всеми детьми или уже скоррегированные на индивидуальных занятиях звуки. После уточнения, расширения и обогащения словарного запаса и отработки грамматических категорий проводится работа по развитию связной речи - на базе пройденного речевого материала.</p> <p><b>Индивидуальные занятия</b> направлены на формирование артикуляционных укладов нарушенных звуков, формирование правильного произношения звуков, их постановку, автоматизацию, и развитие фонематического слуха и восприятия, уточнение и расширение словарного запаса, отработку лексико-грамматических категорий. Последовательность устранения выявленных дефектов звукопроизношения определяется индивидуально, в соответствии с речевыми особенностями каждого ребенка и индивидуальным перспективным планом. Постановка звуков осуществляется при максимальном использовании всех анализаторов.</p>
Методы логопедической работы	<p>Логопедическое воздействие осуществляется различными методами:</p> <ul style="list-style-type: none"> <li>· Практические (упражнения, игры и моделирование)</li> <li>· Наглядные (наблюдение, рассматривание рисунков, картин, макетов, просмотр профилей артикуляции, прослушивание аудиозаписей, показ образца задания, способа действия, использование компьютерных программ)</li> <li>· Словесные (рассказ, беседа, чтение)</li> </ul>



Особенности организации обучения и воспитания детей	<p>Учебный год в логопедической группе начинается первого сентября, длится десять месяцев (до первого июля) и условно делится на три периода:</p> <p>    I период — сентябрь, октябрь, ноябрь;</p> <p>    II период — декабрь, январь, февраль;</p> <p>    III период — март, апрель, май, июнь.</p> <p>Фронтальные занятия проводятся в первую половину дня, индивидуальные коррекционные занятия проводятся в первую и вторую половину дня. Проведение групповых (в старшей группе - 2 раза в неделю, в подготовительной группе - 3 раза в неделю) и индивидуальных коррекционных занятий с логопедом (не реже 2х раз в неделю).</p> <p>В соответствии с графиком учебного года в логопедических группах устраиваются каникулы. В этот период проводится индивидуальная работа с детьми.</p> <p>В группах вся логопедическая работа проводится на русском языке.</p>
Организация обучения и воспитания детей 6-го года	<p>На первом году обучения фронтальные логопедические, а частично и занятия воспитателя проводятся по подгруппам, на которые дети делятся с учетом уровня речевого общего развития (по усмотрению логопеда и в зависимости от общего количества детей в группе)</p> <p>Проводятся занятия двух видов:</p> <ul style="list-style-type: none"> <li>• по формированию лексико-грамматических средств языка и связной речи;</li> <li>• по формированию произношения.</li> </ul> <p>2 занятия в неделю по развитию лексико-грамматических средств языка и связной речи и занятие по произношению.</p> <p>Коррекция звукопроизношения осуществляется только на индивидуальных занятиях.</p> <p>    Длительность групповых занятий – 25 минут, индивидуальных -15 минут</p> <p>Физминутки и динамические паузы в течение ОД каждые 10 минут по 2-3 минуты</p>
Организация обучения и воспитания детей 7-го года	<p>На втором году обучения проводятся занятия трех видов:</p> <ul style="list-style-type: none"> <li>• По формированию лексико-грамматических средств языка и связной речи;</li> <li>• По формированию произношения;</li> <li>• По подготовке к обучению грамоте.</li> </ul> <p>1 занятие по формированию лексико-грамматических средств языка и связной речи, 1 занятие по произношению, 1 занятие по подготовке к обучению грамоте.</p> <p>Коррекция звукопроизношения осуществляется только на индивидуальных занятиях.</p> <p>    Длительность групповых занятий – 30 минут, индивидуальных -15 минут</p> <p>Физминутки и динамические паузы в течение ОД каждые 10 минут по 2-3 минуты</p>

Коррекционно-развивающая работа строится с учетом особых образовательных потребностей детей с ОВЗ и заключений психолого-медико-педагогической комиссии.

В группах комбинированной направленности для детей с ОВЗ (ТНР) осуществляется реализация адаптированной основной образовательной программы дошкольного образования (АООП ДО).

Координация реализации АООП ДО осуществляется на заседаниях психолого-педагогического консилиума дошкольной образовательной организации с участием всех педагогов и специалистов, задействованных в ее реализации.

#### **Совместная коррекционная деятельность логопеда и воспитателя.**

Задачи, стоящие перед учителем-логопедом	Задачи, стоящие перед воспитателем
1. Создание условий для проявления речевой активности и подражательности, преодоления речевого негативизма	1. Создание обстановки эмоционального благополучия детей в группе
2. Обследование речи детей, психических процессов,	2. Обследование общего развития детей, состояния их

связанных с речью, двигательных навыков	знаний и навыков по программе предшествующей возрастной группы
3. Заполнение речевой карты, изучение результатов обследования и определение уровня речевого развития ребенка	3. Заполнение протокола обследования, изучение результатов его с целью перспективного планирования коррекционной работы
4. Обсуждение результатов обследования. Составление психолого-педагогической характеристики группы в целом	
5. Развитие слухового внимания детей и сознательного восприятия речи	5. Воспитание общего и речевого поведения детей, включая работу по развитию слухового внимания
6. Развитие зрительной, слуховой, вербальной памяти	6. Расширение кругозора детей
7. Активизация словарного запаса, формирование обобщающих понятий	7. Уточнение имеющегося словаря детей, расширение пассивного словарного запаса, его активизация по лексико-тематическим циклам
8. Обучение детей процессам анализа, синтеза, сравнения предметов по их составным частям, признакам, действиям	8. Развитие представлений детей о времени и пространстве, форме, величине и цвете предметов (сенсорное воспитание детей)
9. Развитие подвижности речевого аппарата, речевого дыхания и на этой основе работа по коррекции звукопроизношения	9. Развитие общей, мелкой и артикуляционной моторики детей
10. Развитие фонематического восприятия детей	10. Подготовка детей к предстоящему логопедическому занятию, включая выполнение заданий и рекомендаций логопеда
11. Обучение детей процессам звуко-слогового анализа и синтеза слов, анализа предложений	11. Закрепление речевых навыков, усвоенных детьми на логопедических занятиях
12. Развитие восприятия ритмико-слоговой структуры слова	12. Развитие памяти детей путем заучивания речевого материала разного вида
13. Формирование навыков словообразования и словоизменения	13. Закреплены навыки словообразования в различных играх и в повседневной жизни
14. Формирование предложений разных типов в речи детей по моделям, демонстрации действий, вопросам, по картине и по ситуации	14. Контроль за речью детей по рекомендации логопеда, тактичное исправление ошибок
15. Подготовка к овладению, а затем и овладение диалогической формой общения	15. Развитие диалогической речи детей через использование подвижных, речевых, настольно-печатных игр, сюжетно-ролевых и игр-драматизаций, театрализованной деятельности детей, поручений в соответствии с уровнем развития детей
16. Развитие умения объединять предложения в короткий рассказ, составлять рассказы-описания, рассказы по картинкам, сериям картинок, пересказы на основе материала занятий воспитателя для закрепления его работы	16. Формирование навыка составления короткого рассказа, предваряя логопедическую работу в этом направлении

Коррекционная подпрограмма не является статичной по своему характеру. Темы ОД могут видоизменяться в зависимости от возможностей и потребностей воспитанников.

Результаты освоения Программы представлены в виде целевых ориентиров:

Ребенок хорошо владеет устной речью, любознателен, способен к принятию собственных решений, инициативен, самостоятелен, активен, способен адекватно проявлять свои чувства, обладает чувством собственного достоинства, обладает развитым воображением, умеет подчиняться правилам и социальным нормам, развиты крупная и мелкая моторика.

## 3. ОРГАНИЗАЦИОННЫЙ РАЗДЕЛ

### 3.1. Психолого-педагогические условия, обеспечивающие развитие ребенка

Программа предполагает создание следующих психолого-педагогических условий, обеспечивающих развитие ребенка в соответствии с его возрастными и индивидуальными возможностями и интересами.

**1. Личностно-порождающее взаимодействие взрослых с детьми**, предполагающее создание таких ситуаций, в которых каждому ребенку предоставляется возможность выбора деятельности, партнера, средств и пр.; обеспечивается опора на его личный опыт при освоении новых знаний и жизненных навыков.

**2. Ориентированность педагогической оценки на относительные показатели детской успешности**, то есть сравнение нынешних и предыдущих достижений ребенка, стимулирование самооценки.

**3. Формирование игры** как важнейшего фактора развития ребенка.

**4. Создание развивающей образовательной среды**, способствующей физическому, социально-коммуникативному, познавательному, речевому, художественно-эстетическому развитию ребенка и сохранению его индивидуальности.

**5. Сбалансированность репродуктивной** (воспроизводящей готовый образец) **и продуктивной** (производящей субъективно новый продукт) **деятельности**, то есть деятельности по освоению культурных форм и образцов и детской исследовательской, творческой деятельности; совместных и самостоятельных, подвижных и статичных форм активности.

**6. Участие семьи** как необходимое условие для полноценного развития ребенка дошкольного возраста.

**7. Профессиональное развитие педагогов**, направленное на развитие профессиональных компетентностей, в том числе коммуникативной компетентности и мастерства мотивирования ребенка, а также владения правилами безопасного пользования Интернетом, предполагающее создание сетевого взаимодействия педагогов и управленцев, работающих по Программе.

### 3.2. Организация развивающей предметно-пространственной среды

Развивающая предметно-пространственная среда в МАДОУ «Детский сад № 194» соответствует требованиям Стандарта и санитарно-эпидемиологическим требованиям.

Развивающая предметно-пространственная среда обеспечивает максимальную реализацию образовательного потенциала пространства МАДОУ, группы и участка, материалов, оборудования и инвентаря для развития детей дошкольного возраста в соответствии с особенностями каждого возрастного этапа, охраны и укрепления их здоровья, возможность общения и совместной деятельности детей (в том числе детей разного возраста) и взрослых, двигательной активности детей, а также возможности для уединения.

Развивающая предметно-пространственная среда создается педагогами для развития индивидуальности каждого ребенка с учетом его возможностей, уровня активности и интересов, поддерживая формирование его индивидуальной траектории развития.

Она обеспечивает реализацию различных образовательных программ; учитывая при этом национально-культурные, климатические условия, в которых осуществляется образовательная деятельность.

Развивающей среды построена на следующих принципах:

- 1) насыщенность;
- 2) трансформируемость;
- 3) полифункциональность;
- 4) вариативной;
- 5) доступность;
- 6) безопасность.

*Насыщенность* среды соответствует возрастным возможностям детей и содержанию Программы.

Образовательное пространство оснащено средствами обучения и воспитания, соответствующими материалами, игровым, спортивным, оздоровительным оборудованием, инвентарем, которые обеспечивают:

- игровую, познавательную, исследовательскую и творческую активность всех воспитанников, экспериментирование с доступными детям материалами (в том числе с песком и водой);
- двигательную активность, в том числе развитие крупной и мелкой моторики, участие в подвижных играх и соревнованиях;
- эмоциональное благополучие детей во взаимодействии с предметно-пространственным окружением;
- возможность самовыражения детей.

*Трансформируемость* пространства дает возможность изменений предметно-пространственной среды в зависимости от образовательной ситуации, в том числе от меняющихся интересов и возможностей детей;

*Полифункциональность* материалов позволяет разнообразно использовать различные составляющих предметной среды: детскую мебель, маты, мягкие модули, ширмы, природные материалы, пригодные в разных видах детской активности (в том числе в качестве предмето-заместителей в детской игре).

*Вариативность* среды позволяет создать различные пространства (для игры, конструирования, уединения и пр.), а также разнообразный материал, игры, игрушки и оборудование, обеспечивают свободный выбор детей.

Игровой материал периодически сменяется, что стимулирует игровую, двигательную, познавательную и исследовательскую активность детей.

*Доступность* среды создает условия для свободного доступа детей к играм, игрушкам, материалам, пособиям, обеспечивающим все основные виды детской активности; исправность и сохранность материалов и оборудования.

*Безопасность* предметно-пространственной среды обеспечивает соответствие всех ее элементов требованиям по надежности и безопасности их использования.

### **Предметно-развивающая среда помещений и групповых комнат МАДОУ № 194.**

<b>Вид помещения</b>	<b>Основное предназначение</b>	<b>Оснащение</b>
Музыкальный зал и спортивный зал	<ul style="list-style-type: none"> <li>➤ Образовательная деятельность</li> <li>➤ Утренняя гимнастика</li> <li>➤ Досуговые мероприятия,</li> <li>➤ Праздники</li> <li>➤ Театрализованные представления</li> <li>➤ Родительские собрания и прочие мероприятия для родителей</li> </ul>	<ul style="list-style-type: none"> <li>➤ Музыкальный центр, мультимедийная установка, экран</li> <li>➤ Пианино</li> <li>➤ Детские музыкальные инструменты</li> <li>➤ Различные виды театра, ширмы</li> <li>➤ Спортивное оборудование для прыжков, метания, лазания, равновесия</li> <li>➤ Модули</li> <li>➤ Тренажеры</li> <li>➤ Нетрадиционное физкультурное оборудование</li> <li>➤ Шкаф для используемых муз. руководителем пособий, игрушек, атрибутов</li> </ul>

Кабинет татарского языка Логопедический кабинет, Кабинет педагога-психолога Методический кабинет	<ul style="list-style-type: none"> <li>➤ Образовательная деятельность</li> <li>➤ Досуговые мероприятия,</li> <li>➤ Праздники</li> <li>➤ Театрализованные представления</li> <li>➤ Индивидуальная коррекционная деятельность</li> <li>➤ индивидуальная и совместная деятельность с детьми</li> </ul>	<ul style="list-style-type: none"> <li>➤ Стеллажи и шкафы с атрибутами музея, посвященного родному городу Казани</li> <li>➤ Куклы в национальных костюмах народов, проживающих в Республике Татарстан</li> <li>➤ Предметы быта,</li> <li>➤ Государственная символика РТ</li> <li>➤ Мультимедийная установка, ноутбук,</li> <li>➤ Различные виды театра, ширмы</li> <li>➤ Шкаф для используемых педагогом пособий, игрушек, атрибутов</li> <li>➤ Детские столы, стулья</li> <li>➤ зеркало, свет, занавеска</li> <li>➤ Шкаф для используемых педагогом пособий, игрушек, атрибутов в коррекционной деятельности</li> <li>➤ Магнитофон, мольберт</li> </ul>
Автокласс, площадка на территории детского сада для изучения правил безопасного поведения на дорогах	<ul style="list-style-type: none"> <li>➤ Образовательная деятельность</li> <li>➤ Досуговые мероприятия,</li> <li>➤ Театрализованные представления</li> <li>➤ Родительские собрания и прочие мероприятия для родителей</li> </ul>	<ul style="list-style-type: none"> <li>➤ Дидактические, настольные игры по профилактике ДТП</li> <li>➤ Макеты перекрестков, районов города,</li> <li>➤ Дорожные знаки</li> <li>➤ Литература о правилах безопасного поведения на дорогах</li> <li>➤ Стоячие светофоры</li> </ul>
Бассейн	<ul style="list-style-type: none"> <li>➤ Образовательная деятельность</li> <li>➤ Досуговые мероприятия</li> <li>➤ Индивидуальная коррекционная деятельность</li> <li>➤ индивидуальная и совместная деятельность с детьми</li> </ul>	<ul style="list-style-type: none"> <li>➤ Шкаф для используемых педагогом пособий, игрушек, атрибутов</li> <li>➤ Детские скамейки</li> <li>➤ зеркало, свет, занавеска</li> <li>➤ Шкаф для используемых педагогом пособий, игрушек, атрибутов в коррекционной деятельности</li> <li>➤ Магнитофон</li> <li>➤ Чаша бассейна</li> </ul>
Медицинский кабинет	<ul style="list-style-type: none"> <li>➤ Осмотр детей, консультации медсестры, врачей;</li> <li>➤ Консультативно-просветительская работа с родителями и сотрудниками ДОУ</li> </ul>	<ul style="list-style-type: none"> <li>➤ Изолятор</li> <li>➤ Процедурный кабинет</li> <li>➤ Медицинский кабинет</li> <li>➤ Дезинфицирующие лампы</li> </ul>
Коридоры ДОУ	<ul style="list-style-type: none"> <li>➤ Информационно-просветительская работа с сотрудниками ДОУ и родителями.</li> </ul>	<ul style="list-style-type: none"> <li>➤ Стенды для родителей, визитка ДОУ.</li> <li>➤ Стенды для сотрудников</li> </ul>
Участки	<ul style="list-style-type: none"> <li>➤ Прогулки, наблюдения;</li> <li>➤ Игровая деятельность;</li> <li>➤ Самостоятельная двигательная деятельность</li> <li>➤ Трудовая деятельность.</li> </ul>	<ul style="list-style-type: none"> <li>➤ Прогулочные площадки для детей всех возрастных групп.</li> <li>➤ Игровое, функциональное, и спортивное оборудование. Физкультурная площадка</li> <li>➤ Площадка для ознакомления дошкольников с правилами безопасного поведения на дорогах.</li> <li>➤ Огород, цветники.</li> </ul>
Физкультурная площадка	<ul style="list-style-type: none"> <li>➤ Организованная образовательная деятельность по физической культуре, спортивные игры, досуговые мероприятия, праздники</li> </ul>	<ul style="list-style-type: none"> <li>➤ Спортивное оборудование</li> <li>➤ Оборудование для спортивных игр</li> </ul>
<b>Предметно-развивающая среда в группах</b>		
Микроцентр «Физкультурный уголок»	<ul style="list-style-type: none"> <li>➤ Расширение индивидуального двигательного опыта в самостоятельной деятельности</li> </ul>	<ul style="list-style-type: none"> <li>➤ Оборудование для ходьбы, равновесия</li> <li>➤ Для прыжков</li> <li>➤ Для катания, бросания, ловли</li> <li>➤ Для ползания и лазания</li> <li>➤ Атрибуты к подвижным и спортивным играм</li> </ul>
Микроцентр «Уголок природы»	<ul style="list-style-type: none"> <li>➤ Расширение познавательного опыта, его использование в трудовой деятельности</li> </ul>	<ul style="list-style-type: none"> <li>➤ Календарь природы (2 мл, ср, ст, под гр)</li> <li>➤ Комнатные растения в соответствии с возрастными рекомендациями</li> <li>➤ Стенд со сменяющимся материалом на экологическую</li> </ul>

		<ul style="list-style-type: none"> <li>➤ тематику. Сезонный материал</li> <li>➤ Литература природоведческого содержания, набор картинок, альбомы</li> <li>➤ Материал для проведения элементарных опытов</li> <li>➤ Обучающие и дидактические игры по экологии</li> <li>➤ Инвентарь для трудовой деятельности</li> <li>➤ Природный и бросовый материал.</li> </ul>
Микроцентр «Уголок развивающих игр»	➤ Расширение познавательного сенсорного опыта детей	<ul style="list-style-type: none"> <li>➤ Дидактический материал по сенсорному воспитанию</li> <li>➤ Дидактические игры</li> <li>➤ Настольно-печатные игры</li> <li>➤ Познавательный материал</li> <li>➤ Материал для детского экспериментирования</li> </ul>
Микроцентр «Строительная мастерская»	➤ Проживание, преобразование познавательного опыта в продуктивной деятельности. Развитие ручной умелости, творчества. Выработка позиции творца	<ul style="list-style-type: none"> <li>➤ Напольный строительный материал;</li> <li>➤ Настольный строительный материал</li> <li>➤ Пластмассовые конструкторы (младший возраст- с крупными деталями)</li> <li>➤ Схемы и модели для всех видов конструкторов – старший возраст</li> <li>➤ Мягкие строительно - игровые модули- младший возраст</li> <li>➤ Транспортные игрушки</li> <li>➤ Схемы, иллюстрации отдельных построек (мосты, дома, корабли, самолёт и др.)</li> </ul>
Микроцентр «Игровая зона»	➤ Реализация ребенком полученных и имеющихся знаний об окружающем мире в игре. Накопление жизненного опыта	<ul style="list-style-type: none"> <li>➤ Атрибутика для с-р игр по возрасту детей («Семья», «Больница», «Магазин», «Школа», «Парикмахерская», «Почта», «Армия», «Космонавты», «Библиотека», «Ателье»)</li> <li>➤ Предметы - заместители</li> </ul>
Микроцентр «Уголок безопасности»	➤ Расширение познавательного опыта, его использование в повседневной деятельности	<ul style="list-style-type: none"> <li>➤ Дидактические, настольные игры по профилактике ДТП</li> <li>➤ Макеты перекрестков, районов города,</li> <li>➤ Дорожные знаки</li> <li>➤ Литература о правилах безопасного поведения на дорогах</li> </ul>
Микроцентр «Краеведческий уголок»	➤ Расширение краеведческих представлений детей, накопление познавательного опыта	<ul style="list-style-type: none"> <li>➤ Государственная символика</li> <li>➤ Образцы национальных костюмов</li> <li>➤ Наглядный материал: альбомы, картины, фотоиллюстрации и др.</li> <li>➤ Предметы народно- прикладного искусства</li> <li>➤ Предметы татарского и русского быта</li> <li>➤ Детская художественная литература</li> </ul>
Микроцентр «Книжный уголок»	➤ Формирование умения самостоятельно работать с книгой, «добывать» нужную информацию.	<ul style="list-style-type: none"> <li>➤ Детская художественная литература в соответствии с возрастом детей</li> <li>➤ Иллюстрации по темам образовательной деятельности по ознакомлению с окружающим миром и ознакомлению с художественной литературой</li> <li>➤ Материалы о художниках – иллюстраторах</li> <li>➤ Портрет поэтов, писателей</li> <li>➤ Тематические выставки</li> </ul>
Микроцентр «Театрализованный уголок»	➤ Развитие творческих способностей ребенка, стремление проявить себя в играх-драматизациях	<ul style="list-style-type: none"> <li>➤ Ширмы</li> <li>➤ Элементы костюмов</li> <li>➤ Различные виды театров (в соответствии с возрастом)</li> <li>➤ Предметы декорации</li> </ul>
Микроцентр «Творческая мастерская»	➤ Проживание, преобразование познавательного опыта в продуктивной деятельности. Развитие ручной умелости, творчества. Выработка позиции творца	<ul style="list-style-type: none"> <li>➤ Бумага разного формата, разной формы, разного тона</li> <li>➤ Достаточное количество цветных карандашей, красок, кистей, тряпочек, пластилина (стеки, доски для лепки)</li> <li>➤ Наличие цветной бумаги и картона</li> <li>➤ Достаточное количество ножниц с закругленными концами, клея, клеенок, тряпочек, салфеток для аппликации</li> <li>➤ Бросовый материал (фольга, фантики от конфет и др.)</li> <li>➤ Место для сменных выставок детских работ, совместных работ детей и родителей</li> <li>➤ Место для сменных выставок произведений изоискусства</li> <li>➤ Альбомы - раскраски</li> <li>➤ Наборы открыток, картинки, книги и альбомы с иллюстрациями, предметные картинки</li> <li>➤ Предметы народно – прикладного искусства</li> </ul>
Микроцентр	➤ Развитие творческих	➤ Детские музыкальные инструменты

«Музыкальный уголок»	способностей в самостоятельно-ритмической деятельности	<ul style="list-style-type: none"> <li>➤ Портрет композитора (старший возраст)</li> <li>➤ Магнитофон. Набор аудиозаписей</li> <li>➤ Музыкальные игрушки (озвученные, не озвученные)</li> <li>➤ Игрушки- самоделки</li> <li>➤ Музыкально - дидактические игры, пособия</li> </ul>
----------------------	--	--

### 3.3. Кадровые условия реализации Программы

Организация укомплектована квалифицированными кадрами, в т. ч. руководящими, педагогическими, учебно-вспомогательными, административно-хозяйственными работниками.

Право на занятие педагогической деятельностью имеют лица, имеющие среднее профессиональное или высшее образование, отвечающие квалификационным требованиям, указанным в Едином квалификационном справочнике должностей руководителей, специалистов и служащих (раздел «Квалификационные характеристики должностей работников образования»), утвержденном приказом Министерства здравоохранения и социального развития Российской Федерации от 26 августа 2010 г., № 761н, и Профессиональных стандартах на основе Приказа Министерства труда и социальной защиты Российской Федерации от 18 октября 2013 г. N 544н об утверждении профессионального стандарта "педагог (педагогическая деятельность в сфере дошкольного, начального общего, основного общего, среднего общего образования) (воспитатель, учитель)" (с изм., внесенными Приказом Минтруда России от 25.12.2014 N 1115н) (Зарегистрировано в Минюсте России 06.12.2013 N 30550), письма Министерства просвещения Российской Федерации от 15.08.2019 № 08-543.

В ДОУ: – педагогические работники воспитатель (включая старшего), учитель - логопед, педагог-психолог, музыкальный руководитель, инструктор по физической культуре

– учебно-вспомогательный персонал: младший воспитатель.

- административно-хозяйственные работники: заместитель заведующей по хозяйственной части, работники кухни, обслуживающий по зданию.

В дошкольном учреждении педагогическую деятельность осуществляют 23 педагога, из них: 7 специалистов: 1 педагог-психолог, 2 музыкальных руководителя, 1 инструктор по физическому воспитанию детей, 2 учителя-логопеда, 1 воспитатель по обучению татарскому языку; 1 старший воспитатель, 16 воспитателей дошкольных групп, Реализация Программы осуществляется педагогическими и учебно-вспомогательными работниками в течение всего времени пребывания воспитанников в ДОУ.

Программа предоставляет право ДОУ самостоятельно определять потребность в педагогических работниках и формировать штатное расписание по своему усмотрению, исходя из особенностей реализуемых образовательных программ дошкольного образования, контекста их реализации и потребностей, фонда оплаты труда.

ДОУ вправе реализовывать дополнительные общеобразовательные программы сверх установленного муниципального задания, в соответствии с этим на основании Устава учреждения заведующий осуществляет прием на работу работников, заключает с ними и расторгает трудовые договоры.

В целях эффективной реализации Программы ДОУ созданы условия для профессионального развития педагогических и руководящих кадров. Повышение квалификационного уровня, обучение в рамках курсов повышения квалификации педагогических, руководящих кадров предусмотрены графиком, утверждаемом в учреждении ежегодно.

### 3.4. Материально-техническое обеспечение. Программы. Материально-техническое обеспечение программ.

Развивающая предметно-пространственная среда обеспечивает максимальную реализацию образовательного потенциала пространства МАДОУ №194, группы и участка, материалов,

оборудования и инвентаря для развития детей дошкольного возраста, в соответствии с особенностями каждого возрастного этапа, охраны и укрепления их здоровья, возможность общения и совместной деятельности детей (в том числе детей разного возраста) и взрослых, двигательной активности детей, а также возможности для уединения. Образовательное пространство оснащено средствами обучения и воспитания, соответствующими материалами, игровым, спортивным, оздоровительным оборудованием, инвентарем, которые обеспечивают:

- игровую, познавательную, исследовательскую и творческую активность всех воспитанников, экспериментирование с доступными детям материалами (в том числе с песком и водой);
- двигательную активность, в том числе развитие крупной и мелкой моторики, участие в подвижных играх и соревнованиях;
- эмоциональное благополучие детей во взаимодействии с предметно-пространственным окружением.

### Оснащение помещений и групповых комнат МАДОУ № 194 для развития и обучения детей

#### Материально - техническое оснащение кабинетов

Вид помещения	Основное предназначение	Оснащение
Музыкальный зал	<ul style="list-style-type: none"> <li>➤ Образовательная деятельность</li> <li>➤ Утренняя гимнастика</li> <li>➤ Досуговые мероприятия,</li> <li>➤ Праздники</li> <li>➤ Театрализованные представления</li> <li>➤ Родительские собрания и прочие мероприятия для родителей</li> </ul>	<p>Согласно паспорта муз.зала</p> <p><a href="https://disk.yandex.ru/i/2APgwB-QeO4Q2w">https://disk.yandex.ru/i/2APgwB-QeO4Q2w</a></p>
Спортивный зал	<ul style="list-style-type: none"> <li>➤ Непосредственно образовательная деятельность</li> <li>➤ Утренняя гимнастика</li> <li>➤ Досуговые мероприятия</li> </ul>	<p>Согласно паспорта спортивного зала</p> <p><a href="https://disk.yandex.ru/i/qL7fZyCpCCbA5Q">https://disk.yandex.ru/i/qL7fZyCpCCbA5Q</a></p>
Бассейн	<ul style="list-style-type: none"> <li>➤ Образовательная деятельность;</li> <li>➤ Досуговые мероприятия.</li> </ul>	<p>Согласно паспорта бассейна</p> <p><a href="https://disk.yandex.ru/i/YzL4GnwrVf6Ptw">https://disk.yandex.ru/i/YzL4GnwrVf6Ptw</a></p>



Методический кабинет	<ul style="list-style-type: none"> <li>➤ Консультативно - просветительская работа с родителями и сотрудниками ДОУ;</li> <li>➤ Педсоветы, консультации, семинары, производственные собрания и прочие мероприятия для сотрудников.</li> </ul>	Согласно паспорта методического кабинета  <a href="https://disk.yandex.ru/i/gUJXN1Qfh41Lug">https://disk.yandex.ru/i/gUJXN1Qfh41Lug</a>
Медицинский кабинет	<ul style="list-style-type: none"> <li>➤ Осмотр детей, консультации медсестры, врачей;</li> <li>➤ Консультативно - просветительская работа с родителями и сотрудниками ДОУ</li> </ul>	Согласно паспорта медицинского кабинета  <a href="https://disk.yandex.ru/i/S1_rnzbesHjCYQ">https://disk.yandex.ru/i/S1_rnzbesHjCYQ</a>
Логопедический кабинет	<ul style="list-style-type: none"> <li>➤ Образовательная деятельность;</li> <li>➤ Консультативно - просветительская работа с родителями и сотрудниками ДОУ.</li> </ul>	Согласно паспорта логопедического кабинета  <a href="https://disk.yandex.ru/i/fQ1ggwqnBZ2i2A">https://disk.yandex.ru/i/fQ1ggwqnBZ2i2A</a>
Кабинет психолога	<ul style="list-style-type: none"> <li>➤ Образовательная деятельность;</li> <li>➤ Консультативно - просветительская работа с родителями и сотрудниками ДОУ.</li> </ul>	Согласно паспорта кабинета психолога  <a href="https://disk.yandex.ru/i/4XPn0M0drEPwgQ">https://disk.yandex.ru/i/4XPn0M0drEPwgQ</a>
Кабинет татарского языка	<ul style="list-style-type: none"> <li>➤ Образовательная деятельность;</li> <li>➤ Консультативно - просветительская работа с родителями и сотрудниками ДОУ.</li> </ul>	Согласно паспорта кабинета татарского языка  <a href="https://disk.yandex.ru/i/pPct1iTjrTsL4g">https://disk.yandex.ru/i/pPct1iTjrTsL4g</a>
Коридоры ДОУ	<ul style="list-style-type: none"> <li>➤ Информационно-просветительская работа с сотрудниками ДОУ и родителями.</li> </ul>	<ul style="list-style-type: none"> <li>➤ Стенды для родителей, визитка ДОУ.</li> <li>Стенды для сотрудников</li> </ul>
Участки ДОУ	<ul style="list-style-type: none"> <li>➤ Прогулки, наблюдения;</li> <li>➤ Игровая деятельность;</li> </ul>	<ul style="list-style-type: none"> <li>➤ Прогулочные площадки для детей всех возрастных групп.</li> </ul>

	<ul style="list-style-type: none"> <li>➤ Самостоятельная двигательная деятельность;</li> <li>➤ Трудовая деятельность.</li> </ul>	<ul style="list-style-type: none"> <li>➤ Игровое, функциональное, и спортивное оборудование.</li> <li>➤ Физкультурная площадка.</li> <li>➤ Дорожки для ознакомления дошкольников с правилами дорожного движения.</li> <li>➤ Огород, цветники. Экологическая тропа</li> </ul>
Спортивная площадка на улице	<ul style="list-style-type: none"> <li>➤ Организованная образовательная деятельность по физической культуре, спортивные игры, досуговые мероприятия, праздники</li> </ul>	<ul style="list-style-type: none"> <li>➤ Спортивное оборудование</li> <li>➤ Оборудование для спортивных игр</li> </ul>

#### Материально-техническая оснащенность в группах (согласно паспорта групп)

- 1 группа- <https://disk.yandex.ru/i/tVsARPN8gmFIzA>
- 2 группа- <https://disk.yandex.ru/i/E8W1CBjTdP2k9Q>
- 3 группа- <https://disk.yandex.ru/i/vzXS7x4DOEkZ7w>
- 4 группа- <https://disk.yandex.ru/i/z92eDSxsSbRG-Q>
- 5 группа- <https://disk.yandex.ru/i/ZfSI2a20I5nebQ>
- 6 группа- [https://disk.yandex.ru/i/IL\\_3kIoyeBXtwA](https://disk.yandex.ru/i/IL_3kIoyeBXtwA)
- 7 группа- <https://disk.yandex.ru/i/niwvt8H-FDnJ3A>
- 8 группа- <https://disk.yandex.ru/i/Y1pEwvODW9WxxQ>
- 9 группа- <https://disk.yandex.ru/i/sJEvHQC8NjbYcw>
- 10 группа- <https://disk.yandex.ru/i/CZlsq7cZ2FKnLA>
- 11 группа- <https://disk.yandex.ru/i/uVmCchFz3uxaRg>
- 12 группа- <https://disk.yandex.ru/i/byOdpxo8TI9vOg>

<p>Центр развития «Физкультурный уголок»</p>	<p>Расширение индивидуального двигательного опыта в самостоятельной деятельности</p>	<ul style="list-style-type: none"> <li>➤ Оборудование для ходьбы, бега, равновесия</li> <li>➤ Для прыжков</li> <li>➤ Для бросания, ловли</li> <li>➤ Для ползания и лазания</li> <li>➤ Атрибуты к подвижным и спортивным играм</li> <li>➤ Нетрадиционное физкультурное оборудование</li> </ul>
<p>Центр развития «Уголок природы»</p>	<p>Расширение познавательного опыта, его использование в трудовой деятельности</p>	<ul style="list-style-type: none"> <li>➤ Календарь природы (2 мл, ср, ст, подг гр)</li> <li>➤ Комнатные растения в соответствии с возрастными рекомендациями</li> <li>➤ Сезонный материал</li> <li>➤ Паспорта растений</li> <li>➤ Стенд со сменяющимся материалом на экологическую тематику</li> <li>➤ Макеты</li> <li>➤ Литература природоведческого содержания, набор картинок, альбомы</li> <li>➤ Материал для проведения элементарных опытов</li> <li>➤ Обучающие и дидактические игры по экологии</li> <li>➤ Инвентарь для трудовой деятельности</li> <li>➤ Природный и бросовый материал.</li> <li>➤ Материал по астрономии (ст, подг)</li> </ul>
<p>Центр развития «Уголок развивающих игр»</p>	<p>Расширение познавательного сенсорного опыта детей</p>	<ul style="list-style-type: none"> <li>➤ Дидактический материал по сенсорному воспитанию</li> <li>➤ Дидактические игры</li> <li>➤ Настольно-печатные игры</li> <li>➤ Познавательный материал</li> <li>➤ Материал для детского экспериментирования</li> </ul>
<p>Центр развития «Строительная мастерская»</p>	<p>Проживание, преобразование познавательного опыта в продуктивной деятельности. Развитие ручной умелости, творчества. Выработка позиции творца</p>	<ul style="list-style-type: none"> <li>➤ Напольный строительный материал;</li> <li>➤ Настольный строительный материал</li> <li>➤ Пластмассовые конструкторы (младший возраст- с крупными деталями)</li> <li>➤ Конструкторы с металлическими деталями-старший возраст</li> <li>➤ Схемы и модели для всех видов конструкторов – старший возраст</li> <li>➤ Мягкие строительно - игровые модули (младший возраст)</li> </ul>

		<ul style="list-style-type: none"> <li>➤ Транспортные игрушки</li> <li>➤ Схемы, иллюстрации отдельных построек (мосты, дома, корабли, самолёт и др.)</li> </ul>
Центр развития «Игровая зона»	Реализация ребенком полученных и имеющихся знаний об окружающем мире в игре. Накопление жизненного опыта	<ul style="list-style-type: none"> <li>➤ Атрибутика для с-р игр по возрасту детей («Семья», «Больница», «Магазин», «Школа», «Парикмахерская», «Почта», «Армия», «Космонавты», «Библиотека», «Ателье»)</li> <li>➤ Предметы - заместители</li> </ul>
Центр развития «Уголок безопасности»	Расширение познавательного опыта, его использование в повседневной деятельности	<ul style="list-style-type: none"> <li>➤ Дидактические, настольные игры по профилактике ДТП</li> <li>➤ Макеты перекрестков, районов города,</li> <li>➤ Дорожные знаки</li> <li>➤ Литература о правилах дорожного движения</li> </ul>
Центр развития «НРК»	Расширение представлений детей о народах Поволжья, накопление познавательного опыта	<ul style="list-style-type: none"> <li>➤ Государственная символика и символика Татарстана</li> <li>➤ Образцы русских, татарских костюмов</li> <li>➤ Наглядный материал: альбомы, картины, фотоиллюстрации и др.</li> <li>➤ Предметы народно - прикладного искусства</li> <li>➤ Предметы национального быта</li> <li>➤ Детская художественная литература на двух языках</li> <li>➤ Видео и аудиозаписи</li> </ul>
Центр развития «Книжный уголок»	Формирование умения самостоятельно работать с книгой, «добывать» нужную информацию.	<ul style="list-style-type: none"> <li>➤ Детская художественная литература в соответствии с возрастом детей</li> <li>➤ Наличие художественной литературы</li> <li>➤ Иллюстрации по темам образовательной деятельности по ознакомлению с окружающим миром и ознакомлению с художественной литературой</li> <li>➤ Материалы о художниках – иллюстраторах</li> <li>➤ Портрет поэтов, писателей (старший возраст)</li> <li>➤ Тематические выставки</li> </ul>
Центр развития «Театрализованный уголок»	Развитие творческих способностей ребенка, стремление проявить себя в играх-драматизациях	<ul style="list-style-type: none"> <li>➤ Ширмы</li> <li>➤ Элементы костюмов</li> <li>➤ Различные виды театров (в соответствии с возрастом)</li> <li>➤ Предметы декорации</li> </ul>

Центр развития	Проживание, преобразование	<ul style="list-style-type: none"> <li>➤ Бумага разного формата, разной формы, разного тона</li> </ul>
«Творческая мастерская»	познавательного опыта в продуктивной деятельности. Развитие ручной умелости, творчества. Выработка позиции творца	<ul style="list-style-type: none"> <li>➤ Достаточное количество цветных карандашей, красок, кистей, тряпочек, пластилина (стеки, доски для лепки)</li> <li>➤ Наличие цветной бумаги и картона</li> <li>➤ Достаточное количество ножниц с закругленными концами, клея, клеенок, тряпочек, салфеток для аппликации</li> <li>➤ Бросовый материал (фольга, фантики от конфет и др.)</li> <li>➤ Место для сменных выставок детских работ, совместных работ детей и родителей</li> <li>➤ Место для сменных выставок произведений изоискусства</li> <li>➤ Альбомы - раскраски</li> <li>➤ Наборы открыток, картинки, книги и альбомы с иллюстрациями, предметные картинки</li> <li>➤ Предметы народно – прикладного искусства</li> </ul>
Центр развития «Музыкальный уголок»	Развитие творческих способностей в самостоятельно ритмической деятельности	<ul style="list-style-type: none"> <li>➤ Детские музыкальные инструменты</li> <li>➤ Портрет композитора (старший возраст)</li> <li>➤ Магнитофон</li> <li>➤ Набор аудиозаписей</li> <li>➤ Музыкальные игрушки (озвученные, не озвученные)</li> <li>➤ Игрушки - самоделки</li> <li>➤ Музыкально - дидактические игры</li> <li>➤ Музыкально - дидактические пособия</li> </ul>

Интернет, электронная почта: [madou1942011@yandex.ru](mailto:madou1942011@yandex.ru)

В детском саду имеются:

- групповые помещения - 12
- кабинет заведующего – 1
- методический кабинет - 1
- кабинет учителя - логопеда - 1
- кабинет татарского языка - 1
- кабинет психолога- 1
- музыкальный зал-1
- спортивный зал - 1
- бассейн - 1
- пищеблок – 1
- прачечная - 1
- медицинский кабинет -1

Имеется подписка на детские, образовательные, правовые издания.

### 3.5. Финансовые условия реализации Программы

Финансовое обеспечение реализации основной образовательной программы дошкольного образования Организации осуществляется на основании муниципального задания и исходя из установленных расходных обязательств, обеспечиваемых предоставляемой субсидией.

Финансовое обеспечение деятельности дошкольного образовательного учреждения осуществляется в соответствии с законодательством Российской Федерации.

Финансирование в учреждении осуществляется через бюджетные и внебюджетные средства. Средства, выделенные на финансирование детского сада, распределяются на следующие статьи: питание заработная плата сотрудникам коммунальные услуги связи, работы по содержанию помещения оплачиваются все расходы, связанные с обслуживанием здания и прилегающей территории.

Приобретаются учебно-методические материалы, подписка на профильные издания МЦФЭР, ресурсные возобновляемые средства и материалы, технические средства и мягкий инвентарь. Развивается информационная система.

Определение нормативных затрат на оказание государственной услуги подробно описано в Примерной основной образовательной программе дошкольного образования (одобрена решением федерального учебно-методического объединения по общему образованию, протокол от 20 мая 2015 г. № 2/15), стр 62-67.

### 3.6. Планирование образовательной деятельности

Организация образовательного процесса предполагает реализацию образовательной программы дошкольного образования через работу с детьми в следующих формах:

^ непосредственно-образовательная деятельность, осуществляемая в процессе организации различных видов деятельности;

^ образовательная деятельность, осуществляемая в ходе режимных моментов;

^ самостоятельная деятельность детей;

^ взаимодействие с семьями воспитанников по реализации образовательной программы

*Каждая форма предполагает следующие позиции взрослого:*

> в первом: взрослый выступает в позиции партнера детей, участвующего в совместной деятельности, но партнера - инициатора. При этом он не обязывает детей к определенного рода активности, но предлагает её и приглашает к ней своим примером и участием, демонстрируя образцы её организации, в тоже время, взрослый, как партнер, поощряет и учитывает детскую инициативу в развертывании деятельности;

> во блоке: взрослый создает условия для осуществления различных бытовых и гигиенических процессов, учитывает индивидуальные особенности детей, с целью реализации образовательного содержания в ходе режимных моментов, не допуская жесткую фронтальную их организацию;

> в блоке: взрослый находится за кругом детской деятельности, обеспечивая развивающую предметно-пространственную среду для свободной деятельности детей, изменяя и дополняя её в соответствии с заданной темой, детскими интересами; одновременно взрослый является потенциальным партнером детей, готовым подключиться к их активности при просьбах о поддержке и помощи в реализации их собственных замыслов;

> в блоке: педагог организует совместную деятельность детей и родителей (законных представителей) с целью успешного освоения воспитанниками образовательной программы дошкольного образования.

«Совместная деятельность взрослого и детей» - основная модель организации образовательного процесса детей дошкольного возраста; деятельность двух и более участников образовательного процесса (взрослых и воспитанников) по решению образовательных задач на одном пространстве и в одно и то же время. Отличается наличием партнерской (равноправной)

позиции взрослого и партнерской формой организации (возможность свободного размещения, перемещения и общения детей в процессе образовательной деятельности). Предполагает индивидуальную, подгрупповую и фронтальную формы организации работы с воспитанниками

Содержание ОД: Каждой образовательной области соответствуют все ОД, указанные в обязательной части образовательной программы дошкольного образования, кроме того, сюда относятся экскурсии, праздники, развлечения и другие мероприятия, имеющие отношение к непосредственно-образовательной деятельности.

В режимных моментах осуществляется не только присмотр и уход, но и образовательная деятельность в соответствии с ФГОС ДО. Организуя режимные моменты и всю деятельность ребенка в ДОУ, необходимо стремиться к тому, что содержание этой деятельности носило развивающий, поисковый характер. Отбор видов деятельности и их количество в режиме дня осуществляется с учетом колебания работоспособности детей, с учетом их возраста и индивидуальных особенностей. Так, в утренние часы, когда ребенок бодр и полон сил, предусматриваются наиболее энергозатратные виды деятельности, а по мере устания детей педагогу целесообразно включать такие виды, которые не требуют особого напряжения.

Самостоятельная деятельность детей - один из компонентов модели организации образовательного процесса детей дошкольного возраста. Она включает в себя:

^ свободную деятельность воспитанников в условиях созданной педагогами развивающей предметно-пространственной среды;

^ организованную воспитателем деятельность воспитанников, направленную на решение задач, связанных с интересами других людей (эмоциональное благополучие других людей, помощь другим в быту и др.)

Непосредственно образовательная деятельность реализуется через организацию различных видов детской деятельности (двигательной, познавательно-исследовательской, коммуникативной, продуктивной, музыкально-художественной, трудовой, а также чтения художественной литературы) посредством ведущим видом деятельности детей-дошкольников – игры. Для реализации принципа интеграции, выбор разнообразных форм и методов работы осуществляется педагогами самостоятельно, зависит от контингента детей, решения конкретных образовательных задач.

Объем образовательной нагрузки (как непосредственно образовательной деятельности, так и образовательной деятельности, осуществляемой в ходе режимных моментов) является примерным, дозирование нагрузки – условным, обозначающим пропорциональное соотношение продолжительности деятельности педагогов и детей по реализации и освоению содержания дошкольного образования в различных образовательных областях. Педагоги вправе самостоятельно корректировать (увеличивать или уменьшать) ежедневный объем образовательной нагрузки при планировании работы по реализации Программы в зависимости от контингента детей, региональной специфики, решения конкретных образовательных задач в пределах максимально допустимого объема образовательной нагрузки и требований к ней, установленных Федеральным государственным образовательным стандартом к структуре основной образовательной программы дошкольного образования и действующими санитарно-эпидемиологическими правилами и нормативами (СанПиН).

Объем самостоятельной деятельности как свободной деятельности воспитанников в условиях созданной педагогами предметно-развивающей образовательной среды по каждой образовательной области не определяется. Общий объем самостоятельной деятельности детей соответствует требованиям действующих СанПиН (3-4 часа в день для всех возрастных групп).

## Реализация основных направлений развития дошкольников МАДОУ № 194

Основные направления развития дошкольника	Виды детской деятельности
<b>Социально-коммуникативное развитие</b>	Игровая. Конструирование Элементарный бытовой труд. Самообслуживание
<b>Познавательное развитие</b>	Познавательно-исследовательская
<b>Речевое развитие</b>	Коммуникативная
<b>Художественно-эстетическое развитие</b>	Восприятие художественной литературы и фольклора. Изобразительная. Музыкальная
<b>Физическое развитие</b>	Двигательная

## Цели и задачи образовательных областей Программы МАДОУ № 194

Образовательная область	Цель	Задачи
<b>Социально-коммуникативное развитие</b>	Освоение первоначальных представлений социального характера и включение детей в систему социальных отношений. Формирование основ безопасности собственной жизнедеятельности и предпосылок экологического сознания Формирование положительного отношения к труду	Развитие игровой деятельности. Приобщение к элементарным общепринятым нормам и правилам взаимоотношения со сверстниками и взрослыми (в том числе моральным). Формирование гендерной, семейной, гражданской принадлежности, патриотических чувств, чувства принадлежности к мировому сообществу. Формирование представлений об опасных для человека и окружающего мира природы ситуациях и способах поведения в них. Приобщение к правилам безопасного для человека и окружающего мира природы поведения. Передача детям знаний о правилах безопасности дорожного движения в качестве пешехода и пассажира транспортного средства. Формирование осторожного и осмотрительного отношения к потенциально опасным для человека и окружающего мира природы ситуациям. Развитие трудовой деятельности. Воспитание ценностного отношения к собственному труду, труду других людей и его результатам. Развитие трудовой деятельности. Воспитание ценностного отношения к собственному труду, труду других людей и его результатам. Развитие конструктивной деятельности.
<b>Познавательное развитие</b>	Развитие познавательных интересов, интеллектуальное развитие детей	Сенсорное развитие. Развитие познавательно-исследовательской деятельности. Формирование элементарных математических представлений. Формирование целостной картины мира, расширение кругозора детей. Формирование целостной картины мира, расширение кругозора детей
<b>Речевое развитие</b>	Развитие коммуникативных способностей и средствами взаимодействия с окружающим миром	Развитие свободного общения со взрослыми и детьми. Развитие всех компонентов устной речи детей в различных формах и видах детской деятельности
<b>Художественно-эстетическое развитие</b>	Формирование интереса и потребности в чтении (восприятии) книг. Формирование эстетического восприятия окружающей	Развитие изобразительной деятельности детей. Развитие детского творчества. Приобщение к изобразительному искусству. Формирование целостной картины мира, в т.ч.



	действительности, удовлетворение потребности детей в самовыражении. Развитие музыкальности детей, способности эмоционально воспринимать музыку	первичных ценностных представлений, развитие литературной речи. Развитие детского творчества. Приобщение к изобразительному искусству Приобщение к словесному, музыкальному искусству
<b>Физическое развитие</b>	Формирование у детей интереса и ценностного отношения к занятиям физической культурой и спортом, гармоничное физическое развитие. Охрана здоровья детей и формирование культуры здоровья	Развитие физических качеств. Накопление и обогащение двигательного опыта. Формирование у воспитанников потребности двигательной активности, физическом совершенствовании Сохранение и укрепление физического и психического здоровья детей. Воспитание культурно-гигиенических навыков. Формирование начальных представлений о здоровом образе жизни.

### Формы реализации образовательной деятельности

	Образовательные области	Организация работы (примерный комплекс мероприятий)
1.	<b>Социально-коммуникативное развитие</b>	Сюжетно-ролевая игра. Настольная игра. Строительные игры. Режиссёрская игра. Театрализованная игра. Дидактическая игра. Подвижная игра. Сюжетно-дидактическая игра. Моделирование проблемных ситуаций по правилам поведения. Рассматривание альбома, иллюстрации. на закрепление социальных понятий. КВН или викторина. Чтение с обсуждением. Рассматривание иллюстрации. Моделирование проблемной ситуации и её разрешение. Чтение детской художественной литературы, работа по её содержанию. Макетирование микрорайона. Просмотр мультфильма. Конструирование. Опыты, эксперименты. Наблюдение. Экскурсия. Беседа с сотрудниками служб спасения. Изготовление игр и пособий на тему безопасности. Поручение. Самообслуживание. Дежурства в уголке природы, по столовой. Труд в природе, на участке. Хозяйственно-бытовой труд. Ручной труд из природного, бросового материала, бумаги (изготовление подарков, игровых атрибутов и пособий, дидактических игр и пособий, ремонт книг, праздничное оформление группы). Знакомство с трудом взрослых (рассматривание альбома, иллюстрации, чтение, наблюдение за трудом взрослых). Реализация проекта.
2.	<b>Познавательное развитие</b>	Опыты, эксперименты. Поисковая и исследовательская деятельность. Чтение материалов из энциклопедии. Рассматривание иллюстрации, альбома. Наблюдение. Моделирование проблемных ситуаций. Проблемная беседа. Решение логических задач. Индивидуальная работа (в т.ч. в рабочих тетрадях). Дидактические игры. Развивающие игры. Игры с песком и водой. Чтение детской художественной (познавательной) литературы. Индивидуальная работа (в т.ч. в рабочих тетрадях). Рассказ воспитателя. Сообщение новой информации «А знаете ли вы что?». Рассматривание фотоснимков с достопримечательностями родного города. Пополнение национального уголка символикой, аудио-видео записями, атрибутами, фотографиями татарских писателей и поэтов, композиторов и художников. Проектная деятельность.
3.	<b>Речевое развитие</b>	Беседа. Речевая ситуация. Речевые игры. Ситуативный разговор. Составление и отгадывание загадок. Составление рассказов, поздравлений, писем. Слушание сказок народов мира. Заучивание стихотворения.

		<p>Речевая игра. Индивидуальная работа.  Драматизация.  Индивидуальная работа (в т.ч. в рабочих тетрадах).  Решение речевых логических задач.  Реализация проекта.</p>
4.	<b>Художественно-эстетическое развитие</b>	<p>Чтение сказки (рассказа) с последующим обсуждением его содержания.  Рассказ воспитателя.  Пересказ. Беседа. Драматизация. Разучивание стихотворения  Конкурс чтецов. Чтение по ролям.  Рассматривание иллюстраций к художественному произведению.  Настольный (кукольный, пальчиковый и т.п.) театр.  Самостоятельная театрализованная деятельность. Слушание музыкального произведения.  Исполнение песни (танца).  Экспериментирование. Импровизация.  Конкурс певцов и танцоров.  Подвижная игра под музыкальное сопровождение.  Музыкально-дидактическая игра. Детская ритмика.  Организация импровизированных концертов.  Самостоятельная музыкально-ритмическая деятельность детей.  Игра на музыкальных инструментах. Прослушивание аудио записей.  Бытовые и общественно-политические праздники (8 марта, Новый год и др.).  Национальные праздники (Сабантуй, Нардуган, Науруз и т.п.).  Театрализованная игра.  Реализация проекта. Дидактическая игра.  Рассматривание репродукции  Рассматривание иллюстраций в книге, альбомов, объектов природы.  Экспериментирование красками.  Мастерская по изготовлению продуктов детского творчества.  Самостоятельная художественно-творческая деятельность детей.  Художественный труд из природного, бросового материала, бумаги (изготовление сувениров, подарков, игровых атрибутов и пособий, дидактических игр и пособий, праздничное оформление группы).  Индивидуальная работа (в т.ч. в рабочих тетрадах). Раскрашивание силуэтов орнамента, книжек-раскрасок с силуэтами орнаментов народов Поволжья.</p>
5.	<b>Физическое развитие</b>	<p>Утренняя гимнастика.  Физкультурное занятие.  Прогулка повышенной двигательной активности.  Детская аэробика (фитнес).  Спортивные игры.  Спортивный праздник.  Подвижные игры (сюжетные и с правилами). Физкультурные досуги, развлечения. Игровые упражнения.  Игры-соревнования, эстафеты.  Катание на велосипедах (самокатах, роликовых коньках).  Индивидуальная работа по развитию основных движений.  Физкультминутки, физкультпаузы.  Самостоятельная двигательная деятельность детей.  Рассматривание альбома «Спорт» и беседы о видах спорта.  Закаливание детского организма.  Нетрадиционные средства оздоровления (элементы йоги, витаминизация, чесночная терапия и т.п.)  Дыхательные упражнения, игра.  Чтение энциклопедий, рассматривание иллюстраций.  Беседа о питании.  Рассматривание альбома, иллюстрации на темы здорового образа жизни.  Индивидуальная работа.  Разъяснительная беседа об охране органов чувств.</p>

### Примерная циклограмма образовательной деятельности

Организационной основой реализации Программы является комплексно-тематическое построение, тематика которого ориентирована на все направления развития ребенка дошкольного возраста и

посвящена различным сторонам человеческого бытия. Тематический план, разработанный МАДОУ № 194, составлен по принципам:

- охрана и укрепление здоровья воспитанников, всестороннее (физическое, социально-личностное, познавательно-речевое, художественно-эстетическое) развитие; научной обоснованности и практической применимости; единства воспитательных, обучающих и развивающих целей и задач процесса образования детей дошкольного возраста; критерия полноты, необходимости и достаточности (позволяет решать поставленные цели и задачи на необходимом и достаточном материале, максимально приближаясь к разумному «минимуму»); адекватности возрасту видам деятельности и формам работы с детьми; соответствия возрастным возможностям и особенностям воспитанников с учетом принципов целостности и интеграции содержания дошкольного образования; взаимодействие с семьей в целях осуществления полноценного развития ребенка, обеспечения равных условий образования детей дошкольного возраста независимо от материального достатка семьи, места проживания, языковой и культурной среды, этнической принадлежности.

осуществление образовательного процесса в двух основных организационных моделях, включающих:

- 1) совместную деятельность взрослого и детей,
- 2) самостоятельную деятельность детей;

При определении тематики учитываются:

- явлениям нравственной жизни ребенка; явления окружающей природы (вода, земля, птицы, животные и др.); мир искусства и литературы; традиционные для семьи, общества и государства праздничным событиям (Новый год, День матери, День защитника Отечества и др.); события, формирующие чувство гражданской принадлежности ребенка.

Каждый месяц объединен одной темой, которая разбита на еженедельные подтемы. Каждой подтеме отведена 1 (одна) неделя. Тематический план един для всего детского сада: для всех возрастных групп, для всех специалистов. Содержание психолого-педагогической работы по реализации Программы в разных возрастных группах регулируется при перспективном планировании в конкретной группе. Подводя итог каждой теме, проводится итоговое мероприятие, разные как по форме организации, так и по количеству групп.

#### Комплексно - тематическое планирование МАДОУ №194

Месяц	Тема	Неделя	
		1 неделя	2 неделя
Сентябрь	<b>Мой детский сад.</b>	1 неделя	Здравствуй детский сад!
		2 неделя	Культура поведения.
		3 неделя	Наши любимые игрушки и книжки.
		4 неделя	<b>Мониторинг детского развития</b>
Октябрь	<b>Здравствуй осень золотая!</b>	1 неделя	Путешествие в осенний лес.
		2 неделя	Дары осени.
		3 неделя	Откуда берется хлеб?
		4 неделя	Звери и птицы осеннего леса.
Ноябрь	<b>Я в мире человек</b>	1 неделя	Спорт, спорт, спорт!
		2 неделя	Край, в котором я живу!
		3 неделя	Ребенок и его здоровье.
		4 неделя	Ребенок на улице города.
Декабрь	<b>Новый год</b>	1 неделя	Зимушка – зима!
		2 неделя	Зимующие птицы.
		3 неделя	Приключение в новогоднем лесу.
		4 неделя	Здравствуй, елка!
Январь	<b>Зимушка – зима!</b>	1 неделя	Новогодние каникулы.
		2 неделя	Новый год в вашем доме.

		3 неделя	Экскурсия в зимний лес.
		4 неделя	Зимовье зверей.
Февраль	<b>Мое Отечество!</b>	1 неделя	Зимние забавы и развлечения!
		2 неделя	Наша армия родная!
		3 неделя	День защитника Отечества!
		4 неделя	Папа, мама и я – дружная семья!
Март	<b>Весенняя капель!</b>	1 неделя	Международный женский день!
		2 неделя	Грачи прилетели!
		3 неделя	Неделя татарской культуры и др. народов.
		4 неделя	Неделя русской культуры.
Апрель	<b>Весенний переполох!</b>	1 неделя	Пробуждение природы.
		2 неделя	Космические дали.
		3 неделя	Птицы и звери.
		4 неделя	Чистый город.
Май	<b>Салют весне!</b>	1 неделя	<b>Мониторинг освоения программы</b>
		2 неделя	День Победы!
		3 неделя	Как прекрасен этот мир!
		4 неделя	До свидания детский сад!

### 3.7. Режим дня и распорядок

#### Организация режима пребывания детей в образовательном учреждении

Ежедневная организация жизни и деятельности детей осуществляется с учетом:

- построения образовательного процесса на адекватных возрасту формах работы с детьми: основной формой работы с детьми дошкольного возраста и ведущим видом деятельности для них является игра;
- решения программных образовательных задач в совместной деятельности взрослого и детей и самостоятельной деятельности детей не только в рамках непосредственно образовательной деятельности, но и при проведении режимных моментов в соответствии со спецификой дошкольного образования.

#### Организация режима дня.

При проведении режимных процессов МАДОУ придерживается следующих **правил**:

- Полное и своевременное удовлетворение всех органических потребностей детей (в сне, питании).
- Тщательный гигиенический уход, обеспечение чистоты тела, одежды, постели.
- Привлечение детей к посильному участию в режимных процессах; поощрение самостоятельности и активности.
- Формирование культурно-гигиенических навыков.
- Эмоциональное общение в ходе выполнения режимных процессов.
- Учет потребностей детей, индивидуальных особенностей каждого ребенка.
- Спокойный и доброжелательный тон обращения, бережное отношение к ребенку, устранение долгих ожиданий, так как аппетит и сон малышей прямо зависят от состояния их нервной системы.

Основные принципы построения режима дня:

- Режим дня выполняется на протяжении всего периода воспитания детей в дошкольном учреждении, сохраняя последовательность, постоянство и постепенность.

- Соответствие правильности построения режима дня возрастным психофизиологическим особенностям дошкольника. Поэтому в ДОУ для каждой возрастной группы определен свой режим дня. В детском саду выделяют следующее возрастное деление детей по группам.
- Группы детского сада работают с 10,5 – часовым пребыванием детей с 7.00 до 17.30. Режим скорректирован с учётом работы учреждения и с учётом климата (тёплого и холодного периода).
- Режим дня варьируется в зависимости от планируемой организованной деятельности

### Примерный режим дня (холодный период) МАДОУ № 194

Мероприятия	Вторая младшая группа	Средняя группа	Старшая группа	Подготовительная к школе группа
Утренний приём детей, беседы, игры, индивидуальная работа, самостоятельная деятельность, дежурство. Утренняя зарядка	7.30-8.15	7.30-8.20	7.30-8.25	7.30-8.30
Подготовка к завтраку, завтрак	8.15 -8.40	8.20-8.45	8.25-8.45	8.30-8.45
Утренний круг. Самостоятельная деятельность, игры	8.40-9.00	8.45-9.00	8.45-9.00	8.45-9.00
Непосредственная образовательная деятельность 1. занятие перерыв 2. занятие перерыв 3. занятие	9:00 – 9:15 10 минут 9:25 – 9:40	9:00 – 9:20 10 минут 9:30 – 9:50	9:00 – 9:20 10 минут 9.30-9.50 (9.55) 10 минут 10.00-10.25– оздоровит. характера	9:00 – 9:30 10 минут 9:40–10.10 10 минут 10.20-10.50
Занятия с логопедом в логопедической группе				
Подготовка к прогулке, прогулка	9.40-11.45	9.50-12.00	9.55 (10.25)-12.15	10.50-12.30
Возвращение с прогулки, самостоятельная деятельность	11.45-12.00	12.00-12.15	12.15-12.25	12.30-12.40
Подготовка к обеду, обед	12.00-12.35	12.15-12.40	12.25-12.40	12.40-13.00
Подготовка ко сну. Дневной сон	12.35-15.00	12.40-15.00	12.40-15.00	13.00-15.00
Постепенный подъем, самостоятельная деятельность Воздушные и водные процедуры.	15.00-15.10	15.00-15.10	15.00-15.10	15.00-15.10
Полдник	15.10-15.15	15.10-15.15	15.10-15.15	15.10-15.15
Игры, свободная деятельность, совместная деятельность воспитателя с детьми. Инд-ные и подгр. занятия вос-ля с детьми по заданию логопеда в логопедической группе	15.15-16.00	15.15-16.05	15.15-16.10	15.15-16.15
Подготовка к ужину, ужин	16.00-16.15	16.05-16.15	16.10-16.20	16.15-16.25
Вечерний круг. Самостоятельная деятельность, кружки, спокойные игры, работа с детьми по заданию логопеда в логопедической группе, прогулка. Уход домой. Работа с родителями	16.15-18.00	16.15-18.00	16.20-18.00	16.25-18.00
Длительность образовательной деятельности	30 мин	40 мин	45 мин	1ч 30мин
Длительность прогулки	3ч 30мин	3ч 30мин	3ч 30мин	3ч 30мин

### Примерный режим дня (теплый период) МАДОУ № 194

мероприятия	Вторая младшая группа	Средняя группа	Старшая группа	Подготовительная группа
Утренний приём детей на улице	7.30- 8.00	7.30 - 8.05	7.30 - 8.10	7.30- 8.25
Утренняя зарядка	8.00-8.05	8.05-8.12	8.15-8.25	8.20-8.35
Гигиенические процедуры	8.05-8.15	8.12-8.25	8.25-8.30	8.35-8.40
Завтрак	8.20-8.40	8.25-8.40	8.30-8.50	8.35-8.50
Утренний круг. Свободная деятельность	8.40 – 9.20	8.40 – 9.20	8.50 – 9.20	8.50 – 9.20
Непосредственная образовательная деятельность (Музыка, ФИЗО)	9.20 -9.35	9.20 -9.40	9.20 -9.45	9.20 -9.50
Подготовка к прогулке, прогулка. Работа с детьми по заданию логопеда в логопедической группе.	9.35– 11.20	9.40 – 11.50	9.45 – 12.10	9.50 – 12.20
Возвращение с прогулки, гигиенические процедуры	11.20 - 11.40	11.50 - 12.05	12.10 - 12.15	12.20 - 12.25
Обед	11.40-12.00	12.05-12.20	12.15-12.25	12.25-12.35
Гигиенические процедуры	12.00-12.20	12.20-12.40	12.25-12.45	12.35-13.00
Дневной сон	12.20-15.00	12.40-15.00	12.45-15.00	13.00-15.00
Подъем детей, гигиенические процедуры	15.00-15.20	15.00-15.25	15.00-15.25	15.00-15.25
Вечерний круг. Самостоятельная деятельность, спокойные игры	15.20-15.30	15.25-15.35	15.25-15.40	15.25-15.45
Подготовка к полднику, «уплотнённый» полдник с включением блюд ужина.	15.30-15.45	15.35-15.50	15.40-15.55	15.45-16.00
Прогулка. Работа с детьми по заданию логопеда в логопедической группе. Игры, досуги, общение и деятельность по интересам, самостоятельная деятельность Работа с родителями Уход домой	15.45-18.00	15.55-18.00	15.55-18.00	16.00-18.00
Длительность образовательной деятельности (музыкально, физкультурно – оздоровительного характера)	15 мин	20 мин	25 мин	30мин
Длительность прогулки	3ч 30мин- 4ч	3ч 30мин-4ч	3ч 30мин-4ч	3ч 30мин-4ч

**Годовой календарный учебный график** – является локальным нормативным документом, регламентирующим общие требования к организации образовательного процесса в учебном году в муниципальном автономном дошкольном образовательном учреждении «Детский сад № 194 комбинированного вида» Приволжского района г.Казани

Годовой календарный график разработан в соответствии с:

- Законом «Об образовании в Российской Федерации» от 29.12.2013 г № 273 –ФЗ,
- СанПин 2.4.1.3049-13 «Санитарно-эпидемиологические требования к устройству, содержанию и организации режима работы дошкольных организаций»,
- Приказом МОиН РФ от 30.08.2013 г. № 1014 «Об утверждении порядка организации и осуществления образовательной деятельности по основным общеобразовательным программам – образовательным программам дошкольного образования»;
- Приказом МОиН РФ от 17.10.2013 г № 1155 «Об утверждении ФГОС ДО»,
- Уставом МАДОУ «Детский сад № 194»

Годовой календарный учебный график учитывает в полном объеме возрастные психофизиологические особенности воспитанников и отвечает требованиям охраны их жизни и здоровья.

**Содержание годового календарного учебного графика** включает в себя следующее:

- режим работы МАДОУ – с 7.30 до 18.30
- продолжительность учебного года

Структура образовательного процесса в соответствии с основной образовательной программой ДО ДОУ		Количество недель
Адаптационно - диагностический период, повторение пройденного материала.	01.09.-07.09.	1 неделя
	10.09.-13.09.	1 неделя
Образовательный период	16.09. - 31.12.	15 недель+
Мониторинг (диагностический период)	23.09. -04.10.	2 недели
Каникулы	01.01.-12.01.	2 недели
Образовательный период	13.01.–22.04.	14 недель+
Мониторинг (диагностический период)	23.04.-30.04.	1 неделя+
Образовательный (коррекционный период)	01.05.-31.05.	4 недели
Летний оздоровительный период	01.06.-31.08.	13 недель
<b>итого</b>		<b>39 недель+13 недель</b>
<b>Адаптационный - диагностический период</b>		<b>2 недели</b>
<b>Образовательный период</b>		<b>35 недель</b>
<b>Мониторинг (диагностический период)</b>		<b>3 недели</b>
<b>Каникулы</b>		<b>2 недели</b>

#### - праздничные дни

**Адаптационно-диагностический период** - это время привыкания детей к детскому саду, и время выявления исходного уровня развития детей.

**Мониторинг (диагностический период)**– время, когда педагоги выявляют уровень индивидуального развития детей, и составляют при необходимости индивидуальный маршрут образовательной работы для максимального раскрытия потенциала детской личности.

**Учебно-коррекционный период** – время корректировки уровней индивидуального развития детей по итогам диагностического периода.

Годовой календарный учебный график обсуждается и принимается Педагогическим советом и утверждается приказом заведующей ДОУ. Все изменения, вносимые ДОУ в годовой календарный учебный график, утверждаются приказом заведующей образовательного учреждения по согласованию с учредителем и доводятся до всех участников образовательного процесса.

#### 1. Режим работы МАДОУ является следующим:

пятидневная рабочая неделя, выходные дни: суббота и воскресенье; праздничные дни

- длительность работы МАДОУ: с 7.30-18.00 ч.

Функционирует дополнительная группа по «Присмотру и уходу» - с 6.30-7.30 ч и с 18.00-18.30 ч.

<b>Продолжительность учебного года</b>	Начало учебного года	01.09
	Конец учебного года	31.05
<b>Регламентирование образовательного процесса на учебный год: Учебный год делится на три квартала: I, II, III</b>	<b>I</b> - осень	сентябрь, октябрь, ноябрь
	<b>II</b> - зима	декабрь, январь, февраль
	<b>III</b> - весна	март, апрель, май
<b>Продолжительность учебной недели:</b>	5-ти дневная учебная неделя	Количество ОД в неделю
	Группа с 3 до 4 лет	10 ОД
	Группа с 4 до 5 лет	10 ОД
	Группа с 5 до 6 лет	13 ОД
	Группа с 6 до 7 лет	14 ОД
<b>Регламентирование воспитательно-образовательного процесса на день</b>	Группы с 10,5 часовым пребыванием	С 7.30 до 18.00
	Группы с 12-часовым пребыванием	С 6.30 до 18.30
	В группах с 3 до 4 лет	занятия 2 по 15 минут
	В группах с 4 до 5 лет	занятия 2 по 20 минут
	В группах с 5 до 6 лет	занятия 2 в 1 половине дня+ 1 во 2 половине дня по 20-25 мин
	В группах с 6 до 7 лет	занятия 2-3 по 30 минут

**Распределение времени пребывания воспитанников в ДОО при реализации обязательной части ООП и части, формируемой участниками образовательных отношений**

Общее время пребывания детей в ДОО – 10ч.30 минут (**630 минут**)

Возраст детей	1,5 – 3 лет		3-4 лет		4-5 лет		5-6 лет		6-7 лет	
Время дневного сна	3 часа ( <b>180 минут</b> )				2,5 часа ( <b>150 минут</b> )					
Время бодрствования	7 часов 30 минут ( <b>450 минут</b> )				8 часов ( <b>480 минут</b> )					
Виды детской деятельности	Обязательная часть ООП (60%) <b>270 минут</b>	Часть, формируемая УОО (40%) <b>180 минут</b>	Обязательная часть ООП (60%) <b>288 минут</b>	Часть, формируемая УОО (40%) <b>192 минуты</b>	Обязательная часть ООП (60%) <b>288 минут</b>	Часть, формируемая УОО (40%) <b>192 минуты</b>	Обязательная часть ООП (60%) <b>288 минут</b>	Часть, формируемая УОО (40%) <b>192 минуты</b>	Обязательная часть ООП (60%) <b>288 минут</b>	Часть, формируемая УОО (40%) <b>192 минуты</b>
Продолжительность суммарной образовательной нагрузки (ООД)	<b>20 минут</b>		<b>30 минут</b>		<b>40 минут</b>		<b>75 минут</b>		<b>90 минут</b>	
	12 минут	8 минут	18 минут	12 минут	24 минуты	16 минут	45 минут	30 минут	54 минуты	36 минут
Перерыв между занятиями	<b>10 минут</b>		<b>10 минут</b>		<b>10 минут</b>		<b>10 минут</b>		<b>10 минут</b>	
	6 минут	4 минуты	6 минут	4 минуты	6 минут	4 минуты	6 минут	4 минуты	6 минут	4 минуты
Совместная деятельность взрослого с детьми (беседы, чтение х/л в режимных моментах, инд. работа)	<b>40 минут</b>		<b>50 минут</b>		<b>50 минут</b>		<b>50 минут</b>		<b>50 минут</b>	
	24 минут	16 минут	30 минут	20 минут	30 минут	20 минут	30 минут	20 минут	30 минут	20 минут
Самостоятельная деятельность детей (игры, общение по интересам)	<b>90 минут</b>		<b>115 минут</b>		<b>105 минут</b>		<b>75 минут</b>		<b>60 минут</b>	
	54 минут	36 минут	69 минут	46 минут	63 минуты	42 минуты	45 минут	30 минут	36 минут	24 минуты
Прием пищи:	<b>95 минут</b>		<b>80 минут</b>		<b>80 минут</b>		<b>75 минут</b>		<b>75 минут</b>	
Завтрак	18 минут	12 минут	12 минут	8 минут	12 минут	8 минут	12 минут	8 минут	12 минут	8 минут
2-й завтрак	5 минут		5 минут		5 минут		5 минут		5 минут	
Обед	18 минут	12 минут	18 минут	12 минут	18 минут	12 минут	18 минут	12 минут	18 минут	12 минут
Полдник	6 минут	4 минут	5 минут		5 минут		5 минут		5 минут	
Ужин	12 минут	8 минут	12 минут	8 минут	12 минут	8 минут	9 минут	6 минут	9 минут	6 минут
Прогулка	<b>180 минут</b>		<b>180 минут</b>		<b>180 минут</b>		<b>180 минут</b>		<b>180 минут</b>	
	108 минут	72 минут	108 минут	72 минут	108 минут	72 минут	108 минут	72 минут	108 минут	72 минут
Утренняя гимнастика, воздушные процедуры после дневного сна	<b>10/5 минут</b>		<b>10/5 минут</b>		<b>10/5 минут</b>		<b>10/5 минут</b>		<b>10/5 минут</b>	
	6/3	4/2 минут	6/3	4/2 минут	6/3	4/2 минут	6/3	4/2 минут	6/3	4/2 минут



### **3.8. Перспективы работы по совершенствованию и развитию содержания Программы и обеспечивающих ее реализацию нормативно-правовых, финансовых, научно-методических, кадровых, информационных и материально-технических ресурсов**

Совершенствование и развитие Программы и сопутствующих нормативных и правовых, научно-методических, кадровых, информационных и материально-технических ресурсов предполагается осуществлять с участием научного, экспертного и широкого профессионального сообщества педагогов дошкольного образования, федеральных, региональных, муниципальных органов управления образованием Российской Федерации, руководства Организаций, а также других участников образовательных отношений и сетевых партнеров по реализации образовательных программ (далее – Участники совершенствования Программы).

Организационные условия для участия вышеуказанной общественности в совершенствовании и развитии Программы будут включать:

- предоставление доступа к открытому тексту Программы в электронном и бумажном виде;
- предоставление возможности давать экспертную оценку, рецензировать и комментировать ее положения на открытых научных, экспертных и профессионально - педагогических семинарах, научно-практических конференциях;
- предоставление возможности апробирования Программы, в т. ч. ее отдельных положений, а также совместной реализации с вариативными образовательными программами на базе экспериментальных площадок и других заинтересованных организаций, участвующих в образовательной деятельности и обсуждения результатов апробирования с Участниками совершенствования Программы.

В целях совершенствования нормативных и научно-методических ресурсов Программы запланирована следующая работа:

1. Разработка и публикация в электронном и бумажном виде:
  - научно-методических материалов, разъясняющих цели, принципы, научные основы и смыслы отдельных положений Программы;
  - нормативных и научно-методических материалов по обеспечению условий реализации П.
  - научно-методических материалов по организации образовательного процесса в соответствии с Программой;
  - методических рекомендаций по разработке основной образовательной программы Организации с учетом положений Программы и вариативных образовательных программ, а также адаптивных коррекционно-развивающих программ;
  - практических материалов и рекомендаций по реализации Программы.
2. Апробирование разработанных материалов в организациях, осуществляющих образовательную деятельность на дошкольном уровне общего образования.
3. Обсуждение разработанных нормативных, научно-методических и практических материалов с Участниками совершенствования Программы, в т. ч. с учетом результатов апробирования, обобщение материалов обсуждения и апробирования.
4. Внесение корректив в Программу, разработка рекомендаций по особенностям ее реализации
5. Регулярное научно-методическое консультационно-информационное сопровождение Организаций, реализующих Программу.

Для совершенствования и развития кадровых ресурсов, требующихся для реализации Программы разработчиками предусмотрена разработка профессиональных образовательных программ высшего и дополнительного образования, а также их научно - методическое сопровождение. Развитие информационных ресурсов, необходимых для разработки и утверждения основных образовательных программ Организаций с учетом Программы и вариативных образовательных программ дошкольного образования, направлено на осуществление научно-методической, научно-практической поддержки Организаций и предполагает создание веб-страницы Программы, которая должна содержать:

- тексты нормативно-правовой документации дошкольного образования,
- перечни научной, методической, практической литературы,
- перечни вариативных образовательных программ дошкольного образования, а также дополнительного образования детей дошкольного возраста,

- информационные текстовые и видео-материалы,
- разделы, посвященные обмену опытом;
- актуальную информацию о программах профессиональной подготовки, переподготовки и дополнительного образования,
- актуальную информацию о проведении научно-практических и обучающих семинаров, тренингов и вебинаров, конференций.

Совершенствование материально-технических условий, в т. ч. необходимых для создания развивающей предметно-пространственной среды, планируется осуществлять в процессе реализации Программы. Совершенствование финансовых условий реализации Программы направлено в первую очередь на повышение эффективности экономики содействия. Совершенствование финансовых условий нацелено на содействие:

- развитию кадровых ресурсов путем разработки проектов различных программ мотивации сотрудников Организаций, разработки предложений по совершенствованию эффективных контрактов с сотрудниками, управления Организацией;
- развитию материально-технических, информационно-методических и других ресурсов, необходимых для достижения целей Программы;
- сетевому взаимодействию с целью эффективной реализации Программы, в т. ч. поддержке работы Организации с семьями воспитанников;

### **3.9. Перечень нормативных и нормативно-методических документов.**

1. Конвенция о правах ребенка. Принята резолюцией 44/25 Генеральной Ассамблеи от 20 ноября 1989 года.— ООН 1990.

2. Федеральный закон от 29 декабря 2012 г. № 273-ФЗ (ред. от 31.12.2014, с изм. от 02.05.2015) «Об образовании в Российской Федерации» [Электронный ресурс] // Официальный интернет-портал правовой информации: — Режим доступа: [pravo.gov.ru](http://pravo.gov.ru).

3. Федеральный закон 24 июля 1998 г. № 124-ФЗ «Об основных гарантиях прав ребенка в Российской Федерации».

4. Распоряжение Правительства Российской Федерации от 4 сентября 2014 г. № 1726-р о Концепции дополнительного образования детей.

5. Распоряжение Правительства Российской Федерации от 29 мая 2015 г. № 996-р о Стратегии развития воспитания до 2025 г. [Электронный ресурс].— Режим доступа: <http://government.ru/docs/18312/>.

6. Постановление Главного государственного санитарного врача Российской Федерации от 28.09.2020 № 28 «Об утверждении санитарных правил СП 2.4. 3648-20 «Санитарно-эпидемиологические требования к организациям воспитания и обучения, отдыха и оздоровления детей и молодежи»

7. Постановление Главного государственного санитарного врача Российской Федерации от 15 мая 2013 г. № 26 «Об утверждении СанПиН 2.4.1.3049-13 «Санитарно-эпидемиологические требования к устройству, содержанию и организации режима работы дошкольных образовательных организаций» // Российская газета. – 2013. – 19.07(№ 157).

8. Постановление Главного государственного санитарного врача Российской Федерации от 3 июня 2003 г. № 118 (ред. от 03.09.2010) «О введении в действие санитарно-эпидемиологических правил и нормативов СанПиН 2.2.2/2.4.1340-03» (вместе с «СанПиН 2.2.2/2.4.1340-03. 2.2.2. Гигиена труда, технологические процессы, сырье, материалы, оборудование, рабочий инструмент. 2.4. Гигиена детей и подростков. Гигиенические требования к персональным электронно-вычислительным машинам и организации работы. Санитарно-эпидемиологические правила и нормативы», утв. Главным государственным санитарным врачом Российской Федерации 30 мая 2003 г.) (Зарегистрировано в Минюсте России 10 июня 2003 г., регистрационный № 4673)

9. Приказ Министерства образования и науки Российской Федерации от 17 октября 2013 г. № 1155 «Об утверждении федерального государственного образовательного стандарта дошкольного образования» (зарегистрирован Минюстом России 14 ноября 2013 г., регистрационный № 30384).

10. Приказ Минздравсоцразвития России от 26 августа 2010 г. № 761н (ред. от 31.05.2011) «Об утверждении Единого квалификационного справочника должностей руководителей, специалистов и служащих, раздел «Квалификационные характеристики должностей работников образования» (Зарегистрирован в Минюсте России 6 октября 2010 г. № 18638)

11. Порядок организации и осуществления образовательной деятельности по общеобразовательным программам дошкольного образования, утвержденном приказом Министерства образования и науки Российской Федерации от 30. 08. 2013 г. № 1014

12. Национальная доктрина образования в РФ на период до 2025 года.

13. Закон РТ № 16 от 03.03.2012 г. «О государственных языках РТ и других языках в РТ».

14. Приказ Министерства образования и науки Республики Татарстан №463 от 29.06.2001 « О мерах по улучшению изучению родного, татарского, русского языков в ДОУ»

15. Методическими рекомендациями по организации обучения детей татарскому (русскому языку в дошкольных образовательных организациях от 08.11.2013г. № 15588/13

16. Постановление Правительства Российской Федерации от 5 августа 2-13 г. №662 « Об осуществлении мониторинга системы образования»

17. Устав Муниципального автономного дошкольного образовательного учреждения «Детский сад № 194 комбинированного вида» Приволжского района г. Казани.

18. Письмо Минобрнауки России «Комментарии к ФГОС ДО» от 28 февраля 2014 г. № 08-249 // Вестник образования.– 2014. – Апрель. – № 7.

19. Письмо Минобрнауки России от 31 июля 2014 г. № 08-1002 «О направлении методических рекомендаций» (Методические рекомендации по реализации полномочий субъектов Российской Федерации по финансовому обеспечению реализации прав граждан на получение общедоступного и бесплатного дошкольного образования).

### 3.10. Перечень литературных источников.

<p><b>Программы, технологии и пособия по образовательной области «Физическое развитие»</b></p>	<ul style="list-style-type: none"> <li>➤ Оздоровительная гимнастика. Комплексы упражнений для детей 3-7 лет. ФГОС/ Л.И. Пензулаева. – М.: Владос,</li> <li>➤ Физическая культура в детском саду. Вторая младшая группа. Для занятий с детьми 3-4 лет. ФГОС/ Л.И. Пензулаева.</li> <li>➤ Физическая культура в детском саду. Средняя группа. Для занятий с детьми 4-5 лет. ФГОС/ Л.И. Пензулаева</li> <li>➤ Физическая культура в детском саду. Старшая группа. Для занятий с детьми 5-6 лет. ФГОС/ Л.И. Пензулаева</li> <li>➤ Физическая культура в детском саду. Подготовительная группа. Для занятий с детьми 6-7 лет. ФГОС/ Л.И. Пензулаева</li> <li>➤ Подвижные игры и игровые упражнения для детей 5-7 лет / Л.И. Пензулаева. – М.: Владос, 2002.</li> <li>➤ Обучение плаванию в детском саду. Т.И. Осокина, Е.А. Тимофеева, Т.Л.Богина, 1991 г.</li> </ul>
<p><b>Программы, технологии и пособия по образовательной области «Социально-коммуникативное развитие»</b></p>	<ul style="list-style-type: none"> <li>➤ Белая К.Ю., Кондрыкинская Л.А. Патриотическое воспитание. (Учебно-методическое пособие). – М.: Элти-Кудиц, 2002.</li> <li>➤ Основы безопасности детей дошкольного возраста. / Н.Н. Авдеева, О.Л. Князева, Р.Б. Стеркина. М.: Просвещение, 2007.</li> <li>➤ Безопасность: Учебное пособие по основам безопасности жизнедеятельности детей старшего дошкольного возраста. / Н.Н. Авдеева, О.Л. Князева, Р.Б. Стеркина. – М.: ООО «Издательство АСТ-ЛТД», 2011. – 160 с.</li> <li>➤ Стеркина Р.Б. Основы безопасности детей дошкольного возраста. – М.: Просвещение, 2000.</li> <li>➤ Обучение детей в дошкольных образовательных организациях правилам безопасного поведения на дорогах: учебно-методическое пособие для педагогов дошкольных образовательных организаций/ Познавательное и социально-коммуникативное развитие/-Казань-Фолиант 2016,2017</li> </ul>

<p><b>Программы, технологии и пособия по образовательной области «Речевое развитие».</b></p>	<ul style="list-style-type: none"> <li>➤ Развитие речи в детском саду. Младшая группа. Для занятий с детьми 3-4 лет. ФГОС/ Гербова В.В.</li> <li>➤ Развитие речи в детском саду. Средняя группа. 4-5 лет. ФГОС/ Гербова В.В</li> <li>➤ Развитие речи в детском саду. Старшая группа. 5-6 лет. ФГОС/ Гербова В.В</li> <li>➤ Развитие речи в детском саду. Подготовительная к школе группа 6-7 лет. ФГОС/ Гербова В.В.</li> <li>➤ Развитие звуковой культуры речи у детей 3-4 лет, Колесникова Е.В</li> <li>➤ Колесникова Е.В. Развитие фонематического слуха у детей 4-5 лет</li> <li>➤ Развитие звуко-буквенного анализа у детей 5-6 лет, Колесникова Е.В</li> <li>➤ Программа «От звука к букве. Обучение дошкольников элементам грамоты» (Колесникова Е.В.)</li> <li>➤ Подготовка к обучению грамоте детей татарской национальности – УМК для детей 6-7 лет «Мәктәпкәчә яшьтәгеләр әлифбасы» (Азбука для дошкольников), Шаехова Р.К.</li> </ul>
<p><b>Программы, технологии и пособия по образовательной области «Познавательное развитие»</b></p>	<ul style="list-style-type: none"> <li>➤ Формирование элементарных математических представлений. По всем возрастам. Методическое пособие. ФГОС/ Помораева И.А.</li> <li>➤ Формирование элементарных математических представлений. По всем возрастам. Методическое пособие. ФГОС/ Помораева И.А.</li> <li>➤ Колесникова Е.В. Математика для каждого возраста...</li> <li>➤ Математические ступеньки - Колесникова Е. В. - Рабочие тетради по математике</li> <li>➤ Веракса Н.Е. Познавательно-исследовательская деятельность дошкольников. Издательство МОЗАИКА_СИНТЕЗ. Москва 2015г.</li> <li>➤ Соломенникова О.А. Ознакомление с природой в детском саду. Издательство МОЗАИКА_СИНТЕЗ. 2016г</li> <li>➤ Т.М. Бондаренко «Экологическое воспитание»</li> <li>➤ К.Ю.Белая Формирование основ безопасности у дошкольников. Пособие для педагогов дошкольных учреждений и родителей. МОЗАИКА_СИНТЕЗ. 2014г</li> <li>➤ Дыбина О.Б. Занятия по ознакомлению с окружающим миром.</li> </ul>
<p><b>Программы, технологии и пособия по образовательной области «Художественно-эстетическое развитие»</b></p>	<ul style="list-style-type: none"> <li>➤ Казакова Т.Г. Изобразительная деятельность младших дошкольников: Пособие для воспитателя.- М.: Просвещение, 1980.</li> <li>➤ Комарова Т.С., Изобразительная деятельность в детском саду. – М.: Мозаика-Синтез, 2016</li> <li>➤ Швайко Г.С. Занятия по изобразительной деятельности в детском саду. ( подготовительная группы). – М.: Владос, 2001.</li> <li>➤ Бурганова Р.А. Татарский орнамент в изобразительной деятельности. Пособие для воспитателей детских садов. Казань 2002</li> <li>➤ Радынова О.П., Музыкальное воспитание дошкольников, учебное пособие, 2000</li> <li>➤ Кононова Н.Т. Обучение дошкольников игре на детских музыкальных инструментах, 1999</li> </ul>
<p><b>Национально-региональный компонент</b></p> <p><i>Обучение детей татарскому языку .</i></p> <p><i>Обучение детей родному татарскому</i></p>	<p><b>Программа и хрестоматии</b></p> <ul style="list-style-type: none"> <li>➤ - «Региональная образовательная программа дошкольного образования «Сөөнеч»- «Радость познания», автор Р. К. Шаехова, изд. «Магариф – Вақыт», 2016г.</li> <li>➤ 2. Методическое пособие для воспитателей дошкольных образовательных учреждений "Балачак - уйнап-көлеп үсәр чак"</li> <li>➤ 3. Хрестоматия для воспитателей дошкольных образовательных учреждений и родителей "Балачак аланы"</li> <li>➤ 4.Хрестоматия для воспитателей дошкольных образовательных учреждений и родителей "На поляне детства"</li> </ul> <p><b>Методические пособия.</b></p> <ul style="list-style-type: none"> <li>➤ <b>4-5 лет</b></li> <li>➤ Методическое пособие по обучению татарскому языку детей 4 -5 лет "Татарча сөйләшәбез" (авт. Зарипова З.М.)</li> <li>➤ Демонстрационный и раздаточный материал к занятиям для детей 4-5 лет "Минем өем" (авт. Зарипова З.М.)</li> <li>➤ Аудио-приложение к учебно-методическому комплексу для детей 4-5 лет "Минем өем"</li> <li>➤ <b>5-6 лет</b></li> <li>➤ Методическое пособие по обучению татарскому языку детей 5-6 лет "Татарча сөйләшәбез" (авт. Зарипова З.М.)</li> <li>➤ Демонстрационный и раздаточный материал к занятиям для детей 5-6 лет "Уйный-уйный үсәбез" (авт. Зарипова З.М.)</li> <li>➤ Рабочая тетрадь для детей 5-6 лет "Татарча сөйләшәбез" (авт. Зарипова З.М.)</li> <li>➤ Аудио - приложение к учебно-методическому комплексу для детей 5-6 лет "Уйный - уйный үсәбез"</li> <li>➤ <b>6-7 лет</b></li> <li>➤ Методическое пособие по обучению татарскому языку детей 6-7 лет "Татарча сөйләшәбез" (авт. Зарипова З.М.)</li> <li>➤ Демонстрационный и раздаточный материал к занятиям для детей 6-7 лет "Без инде хәзер зурлар - мәктәпкә илтә юллар" (авт. Зарипова З.М.)</li> <li>➤ Рабочая тетрадь для детей 6-7 лет "Татарча сөйләшәбез" (авт. Зарипова З.М.)</li> <li>➤ Аудио - приложение к учебно-методическому комплексу для детей 6-7 лет "Без инде хәзер зурлар - мәктәпкә илтә юллар"</li> <li>➤ <b>Обучение детей 3-4 лет</b></li> <li>➤ Методическое пособие по обучению родному татарскому языку детей 3-4 лет (авт. Хазратова Ф.В.)</li> <li>➤ Аудиозаписи к занятиям по обучению детей 3-4 лет родному татарскому языку «Туган телдә сөйләшәбез»</li> </ul>



Комаровой, Э. М. Дорофеевой. — Издание шестое (инновационное), испр. и доп. — М.: МОЗАИКА-СИНТЕЗ, 2020. — с. 368; Шестое (инновационное) издание не заменяет предыдущие варианты Программы, а дополняет и расширяет их. Поэтому по-прежнему рекомендованы все ранее изданные пособия.

Часть программы, формируемая участниками образовательных отношений, составлена с учётом образовательных потребностей, интересов и мотивов детей, членов их семей и педагогов; расширяет и углубляет содержание образовательных областей обязательной части программы с учетом парциальных программ и педагогических технологий:

- УМК «Говорим по-татарски», Зарипова З.М., Кидрячева Р.Г., Исаева Р.С.; УМК «Туган телдә сөйләшәбез» - «Говорим на родном языке», Хазратова Ф.В., Зарипова З.М.
- «Региональная образовательная программа дошкольного образования «Сөөнеч»-«Радость познания», автор Р. К. Шаехова, изд. «Магариф – Вакыт», 2016 г.
- Обучение детей в дошкольных образовательных организациях правилам безопасного поведения на дорогах, авторы В.Н. Попов, Р.Н. Минниханов и др, изд. ГБУ «Научный центр безопасности жизнедеятельности», 2016, 2017 гг.

Основная образовательная программа дошкольного образования муниципального автономного дошкольного образовательного учреждения «Детский сад № 194 комбинированного вида» реализуется на государственных - русском и татарском - языках Республики Татарстан.

Основная образовательная программа может корректироваться в связи с изменениями:

- нормативно-правовой базы дошкольного образования,
- образовательного запроса родителей,
- видовой структуры групп и др.

Основными приоритетными направлениями в деятельности образовательного учреждения являются:

- Реализация модели образования, основанную на общечеловеческих ценностях воспитания и обеспечивающую формирование социальной компетентности дошкольника.
- Снижение детской заболеваемости, создание здоровьесберегающей образовательной среды.
- Удовлетворение индивидуальных потребностей развития ребенка.
- Укрепление преемственности и единства требований ДООУ и семьи, активное вовлечение родителей в совместный процесс социального становления ребенка.

### **Цели и задачи реализации Программы:**

Цель: Воспитание гармонично развитой и социально ответственной личности на основе духовно-нравственных ценностей народов Российской Федерации, исторических и национально-культурных традиций».

Задачи:

- 1) охрана и укрепление физического и психического здоровья детей, в том числе их эмоционального благополучия;
- 2) обеспечение равных возможностей для полноценного развития каждого ребёнка в период дошкольного детства независимо от места проживания, пола, нации, языка, социального статуса, психофизиологических и других особенностей
- 3) обеспечение преемственности целей, задач и содержания образования, реализуемых в рамках образовательных программ различных уровней (далее – преемственность основных образовательных программ дошкольного и начального общего образования);
- 4) создание благоприятных условий развития детей в соответствии с их возрастными и индивидуальными особенностями и склонностями, развитие способностей и творческого потенциала каждого ребёнка как субъекта отношений с самим собой, другими детьми, взрослыми и миром;
- 5) объединение обучения и воспитания в целостный образовательный процесс на основе духовно-нравственных и социокультурных ценностей и принятых в обществе правил и норм поведения в интересах человека, семьи, общества;

б) формирование общей культуры личности детей, в том числе ценностей здорового образа жизни, развитие их социальных, нравственных, эстетических, интеллектуальных, физических качеств, инициативности, самостоятельности и ответственности ребёнка, формирование предпосылок учебной деятельности;

7) обеспечение вариативности и разнообразия содержания Программы организационных форм дошкольного образования, возможности формирования Программ различной направленности с учётом образовательных потребностей, способностей и состояния здоровья детей;

8) формирование социокультурной среды, соответствующей возрастным, индивидуальным, психологическим и физиологическим особенностям детей;

9) обеспечение психолого-педагогической поддержки семьи и повышение компетентности родителей (законных представителей) в вопросах развития и образования, охраны и укрепления здоровья детей.

**Часть, формируемая участниками образовательных отношений:**

10) Создание национального культурного пространства для всестороннего развития и обогащения посредством приобщения детей к истокам национальной культуры народов, населяющих Республику Татарстан.

11) Создание языковой среды, обеспечивающей формирование у детей интереса к изучению двух государственных языков Республики Татарстан, развитие первоначальных умений и навыков практического владения татарским и русским языком в устной форме для активного межнационального общения на государственных языках РТ.

12) Овладение детьми старшего дошкольного возраста самостоятельной, связной, грамматически правильной речью и коммуникативными навыками, фонетической системой русского языка в результате квалифицированной коррекционной работы учителя-логопеда с детьми с нарушениями речи;

13) Сохранение здоровья и жизни воспитанников.

Основные задачи воспитателя представлены в инновационной программе дошкольного образования. / Под ред. Н. Е. Вераксы, Т. С. Комаровой, Э. М. Дорофеевой. — Издание шестое(инновационное), испр. и доп. — М.: МОЗАИКА-СИНТЕЗ, 2020. — с. 368

**Принципы и подходы к формированию Программы:**

В Программе учтены лучшие традиции отечественного дошкольного образования, его фундаментальность: комплексное решение задач по охране жизни и укреплению здоровья детей, разностороннее развитие, амплификация (обогащение) развития на основе организации разнообразных видов детской деятельности.

Принципы:

- Принцип развивающего образования, в соответствии с которым главной целью дошкольного образования является развитие ребенка. Основание его в развивающем обучении и научном положении Л.С. Выготского о том, что правильно организованное обучение «ведет» за собой развитие. Воспитание и психическое развитие не могут выступать как два обособленных, независимых друг от друга процесса, при этом «воспитание служит необходимой и всеобщей формой развития ребенка». Развитие выступает как важнейший результат успешности воспитания и образования детей.

- Принцип научной обоснованности и практической применимости: содержание соответствует основным положениям возрастной психологии и дошкольной педагогики.

- Принцип интеграции содержания дошкольного образования в соответствии с возрастными возможностями и особенностями детей, спецификой и возможностями образовательных областей. Под интеграцией содержания дошкольного образования понимается состояние (или процесс, ведущий к такому состоянию) связанности, взаимопроникновения и взаимодействия отдельных образовательных областей, обеспечивающее целостность образовательного процесса.

- Комплексно-тематический принцип построения образовательного процесса.

Общая тематика объединяет все виды деятельности детей. Продолжительность - от одного дня до 2-3 недель, в зависимости от условий реализации и характера темы.

Комплексно-тематический план является примерным, гибким, темы могут изменяться в зависимости от потребностей, интересов детей.

• Принцип учета возрастных и индивидуальных особенностей развития детей. Возрастной подход, прежде всего, предусматривает изучение уровня актуального развития, воспитанности детей. Индивидуальный подход требует глубокого изучения сложности внутреннего мира детей и анализа, сложившегося у них опыта, а также тех условий, в которых происходит воспитание. Принцип требует, чтобы содержание, формы и методы организации их деятельности не оставались неизменными на разных возрастных этапах.

Теоретической и методологической основой коррекционного обучения являются положения, разработанные в советской дефектологии и логопедии (Л.С.Выготский, Р.Е.Левина, В.И. Лубовский и др.)

1) Принцип развития, который состоит в анализе объективных и субъективных условий формирования речевой функции ребенка.

Разностороннее обследование дошкольника с этих позиций позволяет выявить ведущий речевой дефект и обусловленные им недостатки психического развития. В дальнейшем при планировании коррекционной работы это учитывается.

2) Принцип системного подхода, который предполагает анализ взаимодействия различных компонентов речи. Применительно к детям с общим недоразвитием речи этот принцип реализуется в процессе взаимосвязанного формирования фонетико-фонематических и лексико-грамматических компонентов языка. Коррекция нарушений произношения звуков и слоговой структуры слов позволяет добиваться нужной четкости и внятности речи. В то же время развитие фонематического восприятия подготавливает основу для формирования грамматической и морфологической системы словообразования и словоизменения.

3) Принцип связи речи с другими сторонами психического развития, который раскрывает зависимость формирования отдельных компонентов речи от состояния других психических процессов.

#### Основные подходы к формированию Программы.

• Культурно-исторический подход определяет развитие ребенка как процесс формирования человека или личности, совершающийся путем возникновения на каждой ступени новых качеств, специфических для человека, подготовленных всем предшествующим ходом развития, но не содержащихся в готовом виде на более ранних ступенях.

• Личностный подход исходит из положения, что в основе развития лежит, прежде всего, эволюция поведения и интересов ребенка, изменение структуры направленности поведения. Поступательное развитие ребенка главным образом происходит за счет его личностного развития. В дошкольном возрасте социальные мотивы поведения развиты еще слабо, а потому в этот возрастной период деятельность мотивируется в основном непосредственными мотивами. Исходя из этого, предлагаемая ребенку деятельность должна быть для него осмысленной, только в этом случае она будет оказывать на него развивающее воздействие. Постоянная работа над созданием пространства детской реализации.

• Деятельностный подход рассматривает деятельность наравне с обучением как движущую силу психического развития ребенка. В каждом возрасте существует своя ведущая деятельность, внутри которой возникают новые виды деятельности, развиваются (перестраиваются) психические процессы и возникают личностные новообразования.

Образовательная среда в соответствии с Программой строится на основе системы принципов деятельностного обучения:

- принцип психологической комфортности: взаимоотношения между детьми и взрослыми строятся на основе доброжелательности, поддержки и взаимопомощи;

- принцип деятельности: основной акцент делается на организации самостоятельных детских «открытий» в процессе разнообразных видов деятельности детей (игре, общении, исследовании и пр.); педагог выступает, прежде всего, как организатор образовательного процесса;

- принцип целостности: стратегия и тактика образовательной работы с детьми опирается на представление о целостной жизнедеятельности ребенка (у ребенка формируется целостное представление о мире, себе самом, социокультурных отношениях);



- принцип минимакса: создаются условия для продвижения каждого ребенка по индивидуальной траектории развития и саморазвития - в своем темпе, на уровне своего возможного максимума;
- принцип творчества: образовательный процесс ориентирован на развитие творческих способностей каждого ребенка, приобретение им собственного опыта творческой деятельности;
- принцип вариативности: детям предоставляются возможности выбора материалов, видов активности, участников совместной деятельности и общения, информации, способа действия и др.;
- принцип непрерывности: обеспечивается преемственность в содержании, технологиях, методах между дошкольным и начальным общим образованием, определяется вектор на дальнюю перспективу развития.

**Характеристики особенностей развития детей дошкольного возраста:**

МАДОУ обеспечивает получение дошкольного образования, присмотр и уход за воспитанниками в возрасте от трех лет до прекращения образовательных отношений.

В детском саду функционирует 12 групп, из них:

- 2-логопедические группы;
- 10 общеразвивающих групп;
- Из них 2 группы татарские

п/п	Группы	Направления деятельности	Возраст детей
1	Группы общеразвивающей направленности для детей дошкольного возраста	Осуществляется реализация образовательной программы дошкольного образования	3-7 лет
2	Группы компенсирующей направленности для детей с ФФН, ОНР	Осуществляется реализация образовательной программы дошкольного образования с учетом особенностей речевого развития, индивидуальных возможностей воспитанников, обеспечивающей коррекцию нарушений развития и социальную адаптацию воспитанников.	5-7 лет

Разделение детей на возрастные группы осуществляется в соответствии с закономерностями психического развития ребенка и позволяет более эффективно решать задачи по реализации Программы дошкольного образования с детьми, имеющими, в целом, сходные возрастные характеристики.

Ежегодное комплектование контингента воспитанников формируется в соответствии с электронной очередью на основании АИС «Электронный детский сад».

Контингент воспитанников групп компенсирующей направленности определяется на основе заключения психолого-медико-педагогической комиссии о необходимости создания условий для получения ребенком дошкольного образования, коррекции речевых нарушений и социальной адаптации на основе специальных педагогических подходов.

**Особенности взаимодействия педагогического коллектива с семьями воспитанников**

Цель: создание необходимых условий для формирования ответственных взаимоотношений с семьями воспитанников и развития компетентности родителей (способности разрешать разные типы социально-педагогических ситуаций, связанных с воспитанием ребенка); обеспечение права родителей на уважение и понимание, на участие в жизни детского сада.

Основные задачи взаимодействия детского сада с семьей:

- изучение отношения педагогов и родителей к различным вопросам воспитания, обучения, развития детей, условий организации разнообразной деятельности в детском саду и семье;
- знакомство педагогов и родителей с лучшим опытом воспитания в детском саду и семье, а также с трудностями, возникающими в семейном и общественном воспитании дошкольников;
- информирование друг друга об актуальных задачах воспитания и обучения детей и о возможностях детского сада и семьи в решении данных задач;
- создание в детском саду условий для разнообразного по содержанию и формам сотрудничества, способствующего развитию конструктивного взаимодействия педагогов и родителей с детьми;

- привлечение семей воспитанников к участию в совместных с педагогами мероприятиях, организуемых в районе (городе, области);
- поощрение родителей за внимательное отношение к разнообразным стремлениям и потребностям ребенка, создание необходимых условий для их удовлетворения в семье.

Для этого в МАДОУ № 194 организовано использование элементов кооперативного обучения на родительских собраниях, которые могут помочь сформировать дружеский и сплоченный коллектив родителей, помочь в решении общих проблем.

*Планируемые результаты сотрудничества ДОУ с семьями воспитанников:*

- Сформированность у родителей представлений о сфере педагогической деятельности.
- Овладение родителями практическими умениями и навыками воспитания и обучения детей дошкольного возраста.
- Формирование устойчивого интереса родителей к активному включению в общественную деятельность.